



Informativo Mensal | Nº 193 | Julho | 2024

Cenário Macroeconômico

Página 2

Fundos de Investimento

Página 3



Fundos de Investimento

 **banrisul**
corretora de valores

Mercado Financeiro e Cenário Macroeconômico

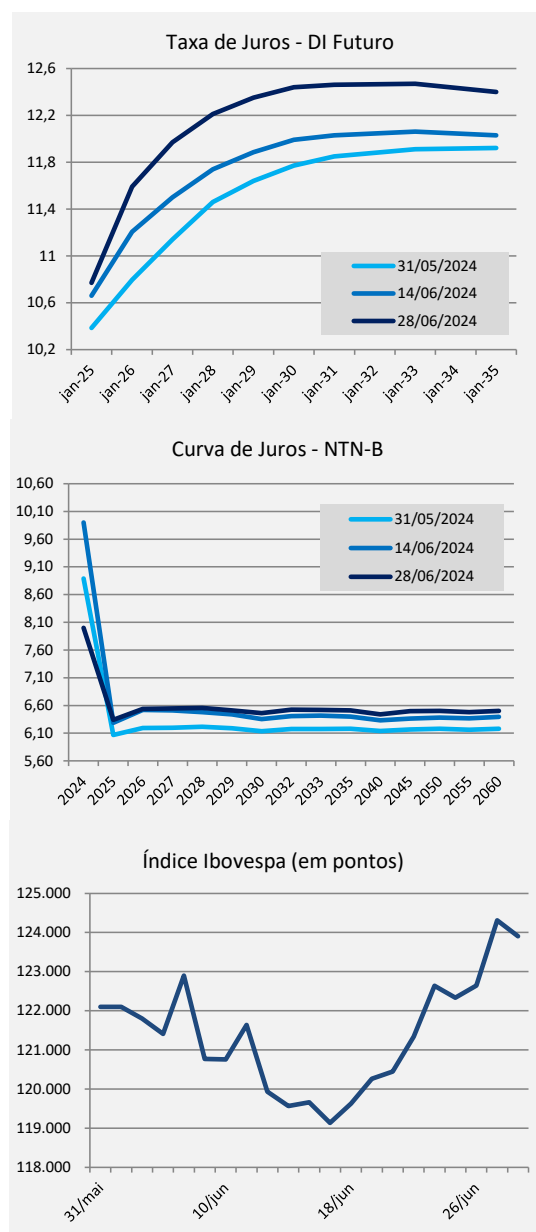
O mês de junho no cenário internacional foi marcado por diversos eventos políticos que impactaram os mercados financeiros. Nos EUA, o início antecipado da disputa presidencial, com o primeiro debate entre os futuros candidatos, indicaram uma vantagem para o ex-presidente Trump, levando a uma leitura de aumento de riscos fiscais e geopolíticos, além de possível influência na política monetária. Na Europa, as eleições para o Parlamento Europeu mostraram um crescimento dos partidos de direita, levando a França a convocar eleições legislativas antecipadas. O avanço da extrema direita no primeiro turno das eleições francesas resultou em volatilidade nos mercados de juros e câmbio diante do risco expansionista na política fiscal. No México, a vitória da sucessora do atual presidente, que obteve uma maioria no legislativo, intensificou a aversão ao risco nos mercados emergentes, afetando outros países, incluindo o Brasil.

Pelo lado econômico, nos EUA os principais dados de inflação seguiram dando sinais sutis de melhora principalmente com o núcleo do PCE que desacelerou para +0,08% na variação mensal. Já o mercado de trabalho começou a apresentar sinais contraditórios com a geração de vagas de emprego e crescimento salariais vindo forte, mas o número de vagas ofertadas cedendo novamente em conjunto com um aumento discreto no desemprego. Logo, o FOMC (Comitê de Política Monetária americano) manteve a taxa de juros inalterada e adotou uma postura mais dura em seu comunicado. Além de manter um discurso dependente de dados, na atualização das projeções do colegiado tivemos o aumento da inflação esperada e indicação de somente um corte de juros em 2024 (contra 3 cortes no último 'dot plot').

Já na Europa, a atividade econômica segue dando sinais de fraqueza com novas leituras dos PMIs de serviços e manufatura abaixo das projeções de mercado. Enquanto isso, a inflação, assim como nos EUA, também segue mostrando desaceleração gradual, contudo os preços de serviços seguem em patamares desconfortáveis para política monetária. Logo, conforme sinalizado anteriormente, o Banco Central Europeu deu início ao seu processo de afrouxamento monetário com o primeiro corte de 25 pontos, porém, diante de dados qualitativos de inflação ainda não satisfatórios, o BCE adotou uma postura mais defensiva sem deixar sinalizações de decisões futuras e ficando na dependência de novos dados ('data-dependent').

Enquanto isso na China, os últimos dados de atividade econômica seguem desapontando o mercado e mostrando uma dificuldade para atingir as metas de crescimento do governo. Mesmo o mercado imobiliário, após uma série de medidas de estímulo recente, não conseguiu evitar piores em indicadores de vendas, preço e novas construções.

No Brasil, os dados de atividade econômica seguem fortes, conforme verificado na leitura positiva do PIB do 1º trimestre, puxado por consumo e serviços, e no mercado de trabalho, surpreendendo com queda na taxa de desemprego e aumento da massa salarial. Em relação à inflação, tivemos uma surpresa baixista no último IPCA, porém o grupo de serviços segue



performando em níveis desconfortáveis para a política monetária.

No aspecto fiscal, as preocupações seguem concentradas nas revisões de despesas e da posição do Executivo sobre este tema. Por enquanto, o foco do governo federal estava no aumento de receitas, contudo o Congresso está cada vez mais reticente em passar esses ajustes considerando o aumento de impostos resultante. Logo, diante deste cenário e do ambiente externo adverso, o Copom decidiu unanimemente por interromper o ciclo de cortes da Selic. Por fim, foi publicado pelo governo federal a meta contínua de inflação retirando as incertezas sobre o tema.

Desempenho dos Fundos de Investimento

Fundos Banrisul da família Foco e Previdenciários¹

Em junho, novamente tivemos uma grande volatilidade interna que levou ao aumento substancial das curvas de juros brasileira. Assim, mais uma vez descolamos dos juros globais, principalmente americano, que fecharam à medida que dados de inflação e atividade econômica convergem para os objetivos da política monetária. No cenário local, podemos elencar como principal fator de estresse as seguidas declarações não ortodoxas de membros do executivo criticando o rumo da política monetária brasileira e o modelo de independência do banco central. Além disso, outro fato importante foi a ausência de medidas fiscais contundentes para controle de despesas junto com falas do presidente refutando a necessidade de contenção de gastos públicos. Questões como saída de fluxo de mercados emergentes também corroboraram com a desvalorização do Real frente ao Dólar. Diante disso, fatos positivos como IPCA abaixo das expectativas do mercado, decisão unânime do Copom na manutenção da taxa Selic e publicação da tão esperada meta de inflação contínua, ficaram em segundo plano para os participantes do mercado financeiro.

Dessa maneira, com a abertura da curva de juros prefixada, o fundo **Banrisul Foco IRF-M (-0,29%)**, que possui vencimentos mais longos, teve um desempenho desfavorável no mês. Já o fundo prefixado curto, o **Banrisul Foco IRF-M 1 (+0,61%)**, mesmo com bons dados de IPCA, foi prejudicado pela continuada aposta do mercado em uma Selic final mais alta. Os fundos indexados à inflação (NTN-B) desta tiveram uma performance pior diante dos seus vencimentos mais longos, logo o Fundo **Banrisul Foco IMA-B**, de longa duração, rendeu **-0,97%** e o **Banrisul Foco IMA-B5+** (que contém somente NTN-Bs acima de 5 anos) performou **-2,35%**. O **Banrisul Foco IDKa IPCA 2A**, que possui uma carteira com duração média de até dois anos, fechou o mês com rentabilidade de **+0,23%**. Por fim, o **Banrisul Foco IMA-Geral**, que possui uma carteira mista entre pós-fixados, prefixados e indexados em IPCA, teve resultado de **+0,01%** em junho.

Fundos Banrisul CDI²

Em junho, as taxas de negociação das LFTs (Tesouro Selic) apresentaram pequenas variações, com quedas concentradas em dois vencimentos (01/03/2027 e 01/06/2030) que deixaram de ser ofertados pelo Tesouro Nacional nos leilões de pós-fixados. Com isso, o índice IMA-S teve rendimento de +0,81% no mês levemente acima do CDI (+0,79%). Destacamos entre os nossos fundos CDI o **Fundo Banrisul Premium (+0,82% ou 104% do CDI)**, composto por ativos de crédito privado e títulos públicos, e o **Banrisul Flex (+0,81% ou 102% do CDI)**, também composto por ativos públicos e privados de crédito.

Fundo Banrisul Multimercado

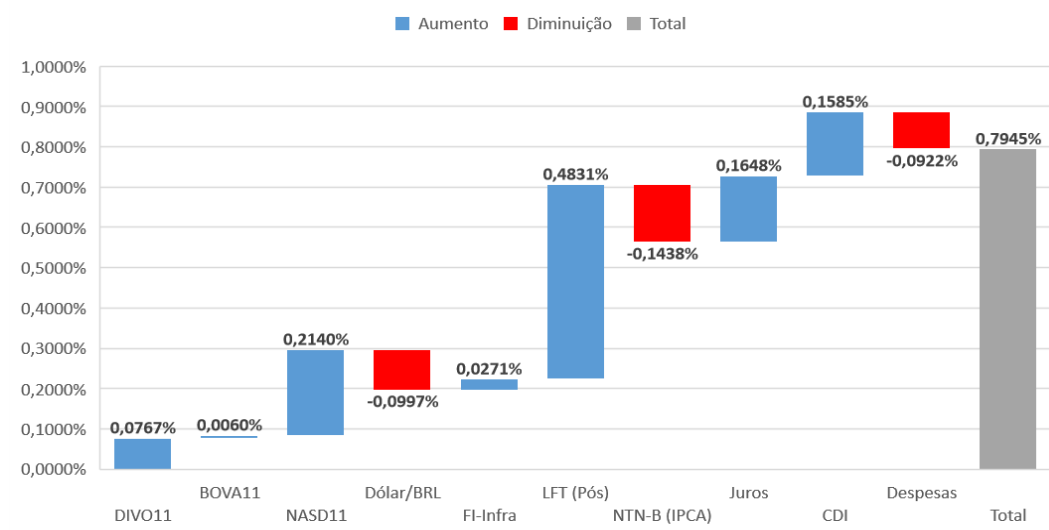
O **Banrisul Multimercado Livre** teve rentabilidade de **+0,79%** em junho, aproximadamente **101% do CDI**. Dentre os destaques positivos, tivemos a posição em Nasdaq, que rendeu quase 7 vezes o CDI do período, a posição em IDIV que superou o IBOV, e as operações táticas na inclinação da curva de juros prefixada. Em contrapartida, as posições na curva de juros real (IPCA) e nos fundos de infraestrutura (FI-Infra) performaram aquém das nossas expectativas. Para frente, ainda vemos de forma construtiva o nível da curva de juros reais (bem acima de 6%) e em relação à

¹ Fundos Banrisul Foco IRF-M, Foco IRF-M 1, Foco IMA-B, Foco IMA-B 5+, Foco IDKA IPCA 2A e Foco IMA-Geral ex-C.

² Fundos Banrisul Master, Flex, Premium, Vip, Absoluto, Soberano e Simples.

renda variável, seguimos no ETF de dividendos, buscando defender o fundo da alta volatilidade recente, abrimos uma posição em Small-Caps buscando capturar um certo exagero do mercado, além de operações táticas na volatilidade da curva de juros prefixada.

Banrisul Multimercado Livre - Atribuição de Resultados | Junho/24



Fundos Banrisul Renda Variável

Em junho, o Ibovespa registrou ligeira alta de +1,48%. A partir de meados do mês, iniciou um movimento de forte alta puxado por empresas ligadas ao setor de commodities, que reverteu em parte a sequência de quedas que vinha acumulando desde o início do ano. Nesse período o aumento da percepção de risco no Brasil ficou evidenciada pela forte alta do dólar americano e dos juros internos, impactando negativamente empresas de consumo e de elevado endividamento, mas favorecendo empresas exportadoras, estas últimas predominantes em nossa bolsa.

Recentemente a gestão de renda variável optou por imprimir às carteiras dos fundos de ações um perfil mais defensivo através da elevação da participação de empresas do setor industrial e/ou produtoras de commodities, dessa forma os fundos tiveram um desempenho relativamente bom em relação aos seus referenciais. Destacamos o desempenho positivo do fundo **Banrisul Infraestrutura (+2,84%)** que superou de forma consistente seu referencial pela sua exposição elevada no setor industrial (Randon PN +14,7%, Iochpe Maxion ON +9,7% e Weg ON +12,3%), além da ausência de empresas do setor de consumo e serviços, cujo desempenho não foi tão positivo no mês.

Destacamos também o desempenho negativo do fundo **Banrisul Ações (-1,96%)** que ficou aquém do seu referencial (SMML -0,4%) e do próprio Ibovespa. Em certa medida esse desempenho é esperado tendo em vista que o aumento da aversão ao risco reduz a disponibilidade de recursos alocados em ações de baixa liquidez e com isso limita a performance de fundos com tal perfil de alocação. Afora isso, os fundos **Banrisul Índice (+1,53%)** e **Banrisul Performance (+1,70%)** superaram marginalmente seus *benchmarks*.


Este relatório foi elaborado em 10/07/2024 pela Gerência de Gestão de Recursos de Terceiros da Banrisul Corretora e é de uso exclusivo de seu destinatário, não podendo ser reproduzido ou distribuído, no todo ou em parte, a qualquer terceiro sem autorização expressa do Banrisul. Este relatório é baseado em informações disponíveis ao público. As informações contidas neste relatório são consideradas confiáveis na data de publicação e as opiniões aqui contidas são baseadas em julgamentos e estimativas, estando, portanto, sujeitas a mudanças.

SERVIÇO DE ATENDIMENTO AO COTISTA

Gerência de Administração Fiduciária

Rua Siqueira Campos, 736 - 5º andar, Centro Histórico, Porto Alegre RS, CEP 90010-000 Telefone: (51) 3215.2300

Ouvidoria: 0800.644.2200 / SAC 0800.646.1515 E-mail: fundos_investimento@banrisul.com.br



Fundos Referenciados



MATERIAL DE DIVULGAÇÃO

BANRISUL MASTER FI RF REF. DI LP - CNPJ: 01.822.655/0001-08

junho/2024

Características Gerais

Objetivo e Política de Investimento: acompanhar a variação do CDI, aplicando, no mínimo, 95% da carteira em títulos públicos e privados, relacionados a este indicador. As aplicações em títulos privados estão limitadas a 50% do patrimônio líquido.

Público Alvo: Investidores em geral sem restrição de categorias e/ou segmentos.

Início das Atividades: 16/05/1997

Taxa de administração: 0,50% a.a.

Horário de movimentação: Das 9h às 16h.

Onde aplicar: Agências Banrisul e Canais Digitais

Investimento Mínimo: R\$ 1 mil

Movimentação Mínima: R\$ 100,00

Saldo Mínimo: R\$ 100,00

Regime de Cotas: Cota de Fechamento

Conversão de Cotas na Aplicação/Resgate: D+0

Liquidação Financeira: D+0

Tratamento Tributário: Fundo de Longo Prazo

Classificação CVM: Renda Fixa Referenciado

Informações de Risco

VAR*: 0,0111% do patrimônio líquido, com 95% de confiança, para 21 dias úteis, em condições normais de mercado.

*Sintetiza a maior perda esperada dentro de um período de tempo e intervalo de confiança.

Principal Fator de Risco: Selic

Classificação de Risco:



Patrimônio Líquido (R\$ mil)

Em 28/06/2024: 2.663.624

Média dos últimos 12 meses: 2.485.156

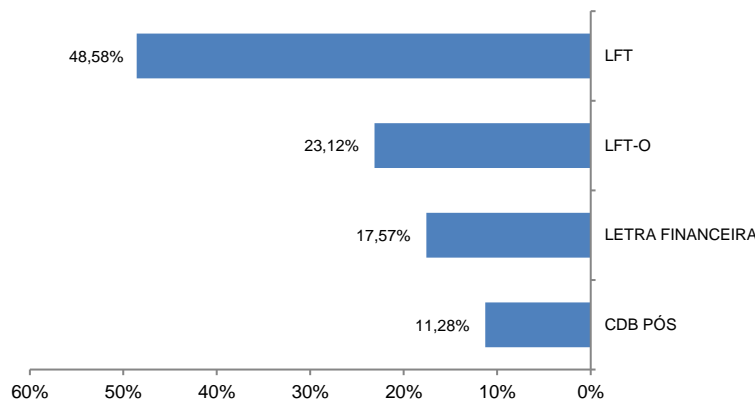
Prestadores de Serviços

Administrador/ Gestor: Banrisul S.A Corretora de Valores
Mobiliários e Câmbio

Custodiante/ Escriturador/ Distribuidor: Banco do Estado do Rio Grande do Sul S.A.

Auditor Externo: Deloitte Touche Tohmatsu Aud Ind (desde 01.04.2021)

Composição da Carteira por Segmento em 28/06/2024

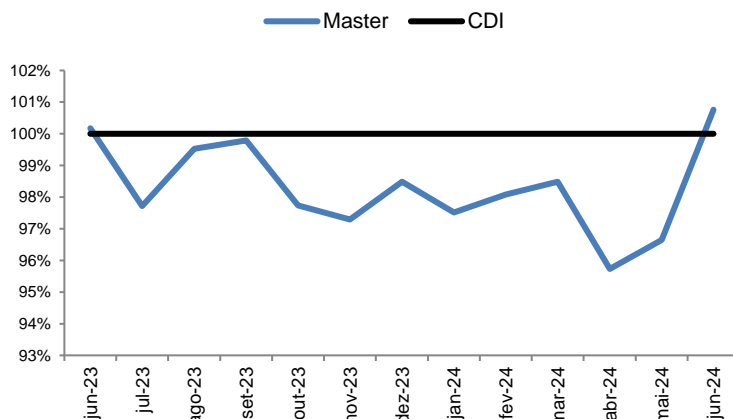


Fundo Master Rentabilidade Mensal (%)

	2021		2022		2023		2024	
	Fundo	CDI	Fundo	CDI	Fundo	CDI	Fundo	CDI
Jan	0,15	0,14	0,76	0,73	1,10	1,12	0,94	0,96
Fev	0,02	0,13	0,81	0,74	0,91	0,91	0,78	0,80
Mar	0,12	0,19	0,91	0,92	1,13	1,17	0,82	0,83
Abr	0,07	0,20	0,72	0,83	0,87	0,91	0,84	0,88
Mai	0,27	0,26	1,05	1,03	1,11	1,12	0,80	0,83
Jun	0,28	0,30	1,02	1,01	1,07	1,07	0,79	0,78
Jul	0,35	0,35	1,02	1,03	1,04	1,07		
Ago	0,41	0,42	1,15	1,16	1,13	1,13		
Set	0,45	0,43	1,08	1,07	0,97	0,97		
Out	0,48	0,48	1,03	1,02	0,97	0,99		
Nov	0,56	0,58	1,00	1,02	0,89	0,91		
Dez	0,74	0,76	1,10	1,12	0,88	0,89		
Acum.	4,02	4,39	12,34	12,37	12,83	13,04	5,10	5,22
%CDI	91,57		99,76		98,39		97,70	

CDI - Certificado de Depósito Interbancário fornecido pelo Bacen.

Desempenho Master x CDI (%)




Fundos de Investimento não contam com a garantia do administrador do fundo, do gestor da carteira, de qualquer mecanismo de seguro ou, ainda, do Fundo Garantidor de Créditos - FGC. Leia a lâmina de informações essenciais e o regulamento antes de investir. Rentabilidade obtida no passado não representa garantia de rentabilidade futura. A rentabilidade divulgada não é líquida de impostos. A rentabilidade divulgada já é líquida da taxa de administração e outros encargos pertinentes ao fundo. Este documento tem caráter de divulgação, não se caracterizando como uma oferta de investimento e/ou desinvestimento. O investimento em fundos de investimento apresenta riscos para o investidor, ainda que o administrador mantenha sistema de gerenciamento de riscos. Não há garantia de completa eliminação da possibilidade de perdas para o fundo de investimento e para o investidor. A Lâmina de Informações Essenciais está disponível em www.banrisulcorretora.com.br > Nossos Produtos > Fundos de Investimento.

Tipo Anbima: Renda Fixa Duração Baixa Grau De Investimento - Fundos que têm como objetivo buscar retornos investindo em ativos e derivativos de renda fixa. Esses Fundos devem possuir duration média ponderada da carteira inferior a 21 (vinte e um) dias úteis e buscam minimizar a oscilação nos retornos promovida por alterações nas taxas de juros futuros. Os Fundos que possuírem ativos no exterior deverão realizar o hedge cambial desta parcela, excluindo estratégias que impliquem exposição em moeda estrangeira ou em renda variável (ações etc.). Estão nesta categoria também os Fundos que buscam retorno investindo em ativos de renda fixa remunerados à taxa flutuante em CDI ou Selic. Fundos que devem manter, no mínimo, 80% (oitenta por cento) do seu patrimônio líquido em títulos públicos federais ou ativos com baixo risco de crédito do mercado doméstico ou externo.

Serviço de Atendimento ao Cotista - Gerência de Administração Fiduciária

Rua Siqueira Campos, 736, 5º andar CEP 90010-000 - Porto Alegre - RS

www.banrisulcorretora.com.br | E-mail: fundos_investimento@banrisul.com.br | OUVIDORIA 08006442200 | SAC 08006461515



Fundos Renda Fixa



Fundos de
Investimento

 **banrisul**
corretora de valores

MATERIAL DE DIVULGAÇÃO

BANRISUL ABSOLUTO FI RF LP - CNPJ: 21.743.480/0001-50

junho/2024

Características Gerais

Objetivo e Política de Investimento: Proporcionar aos seus cotistas a valorização dos recursos em carteira composta exclusivamente por títulos públicos federais e operações compromissadas, lastreadas nestes títulos.

Público Alvo: Investidores em geral sem restrição de categorias e/ou segmentos.

Início das Atividades: 09/02/2015

Taxa de administração: 0,15% a.a.

Horário de movimentação: Das 9h às 15h.

Onde aplicar: Agências Banrisul e Canais Digitais

Investimento Mínimo: R\$ 500 mil

Movimentação Mínima: R\$ 100,00

Saldo Mínimo: R\$ 500 mil

Regime de Cotas: Cota de Fechamento

Conversão de Cotas na Aplicação/Resgate: D+0 / D+0

Liquidação Financeira: D+0

Tratamento Tributário: Fundo de Longo Prazo

Classificação CVM: Renda Fixa

Enquadramento RPPS: FI 100% títulos TN - Art. 7º, I, b

Informações de Risco

VAR*: 0,0124% do patrimônio líquido, com 95% de confiança, para 21 dias úteis, em condições normais de mercado.

*Sintetiza a maior perda esperada dentro de um período de tempo e intervalo de confiança.

Principal Fator de Risco: Selic

Classificação de Risco:



Patrimônio Líquido (R\$ mil)

Em 28/06/2024: 4.002.549

Média dos últimos 12 meses: 3.763.053

Prestadores de Serviços

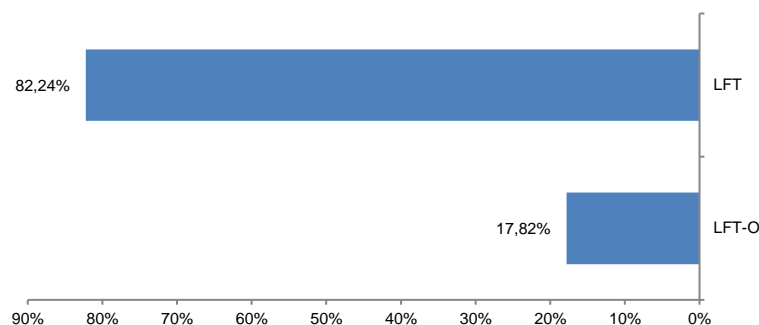
Administrador/ Gestor **: Banrisul S.A Corretora de Valores Mobiliários e Câmbio

Custodiante/ Escriturador/ Distribuidor: Banco do Estado do Rio Grande do Sul S.A.

Auditor Externo: Deloitte Touche Tohmatsu Aud Ind (desde 01.04.2021)

** Desde 04.01.2021, os fundos de investimento passaram a administração fiduciária à Banrisul S.A Corretora de Valores Mobiliários e Câmbio, CNPJ 93.026.847/0001-26.

Composição da Carteira por Segmento em 28/06/2024



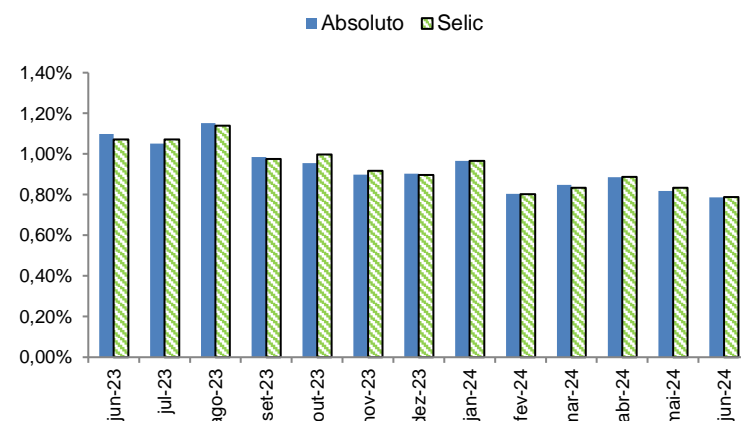
Fundo Absoluto Rentabilidade Mensal (%)

	2021		2022		2023		2024	
	Fundo	Selic*	Fundo	Selic*	Fundo	Selic*	Fundo	Selic*
Jan	0,21	0,14	0,79	0,73	1,12	1,12	0,96	0,96
Fev	0,06	0,13	0,87	0,74	0,94	0,91	0,80	0,80
Mar	0,14	0,19	0,91	0,92	1,14	1,17	0,84	0,83
Abr	0,11	0,20	0,69	0,83	0,87	0,91	0,88	0,88
Mai	0,29	0,26	1,06	1,03	1,15	1,12	0,81	0,83
Jun	0,31	0,30	1,04	1,01	1,09	1,07	0,78	0,78
Jul	0,40	0,35	1,03	1,03	1,05	1,07		
Ago	0,41	0,42	1,17	1,16	1,15	1,13		
Set	0,45	0,43	1,09	1,07	0,98	0,97		
Out	0,53	0,48	1,04	1,02	0,95	0,99		
Nov	0,59	0,58	1,00	1,02	0,89	0,91		
Dez	0,75	0,76	1,10	1,12	0,90	0,89		
Acum	4,40	4,39	12,50	12,37	13,00	13,04	5,21	5,22
%Selic.	100,23		101,05		99,69		99,81	

* Este indicador é mera referência econômica, e não parâmetro objetivo do Fundo.

Selic é a Taxa Básica de Juros do Brasil estabelecida pelo Copom.

Desempenho Absoluto x Selic* (%)



Fundos de Investimento não contam com a garantia do administrador do fundo, do gestor da carteira, de qualquer mecanismo de seguro ou, ainda, do Fundo Garantidor de Créditos – FGC. Leia a lâmina de informações essenciais e o regulamento antes de investir. Rentabilidade obtida no passado não representa garantia de rentabilidade futura. A rentabilidade divulgada não é líquida de impostos. A rentabilidade divulgada já é líquida da taxa de administração e outros encargos pertinentes ao fundo. Este documento tem caráter de divulgação, não se caracterizando como uma oferta de investimento e/ou desinvestimento. O investimento em fundos de investimento apresenta riscos para o investidor, ainda que o administrador mantenha sistema de gerenciamento de riscos. Não há garantia de completa eliminação da possibilidade de perdas para o fundo de investimento e para o investidor. A Lâmina de Informações Essenciais está disponível em www.banrisulcorretora.com.br > Nossos Produtos > Fundos de Investimento.

Tipo Anbima: Renda Fixa Duração Baixa Soberano - Fundos que têm como objetivo buscar retornos investindo em ativos e derivativos de renda fixa. Esses Fundos devem possuir *duration* média ponderada da carteira inferior a 21 (vinte e um) dias úteis e buscam minimizar a oscilação nos retornos promovida por alterações nas taxas de juros futuros. Os Fundos que possuírem ativos no exterior deverão realizar o hedge cambial desta parcela, excluindo estratégias que impliquem exposição em moeda estrangeira ou em renda variável (ações etc.). Estão nesta categoria também os Fundos que buscam retorno investindo em ativos de renda fixa remunerados à taxa flutuante em CDI ou Selic. Fundos que devem manter 100% (cem por cento) em títulos públicos federais.

Serviço de Atendimento ao Cotista - Gerência de Administração Fiduciária

Rua Siqueira Campos, 736, 5º andar CEP 90010-000 - Porto Alegre – RS

www.banrisulcorretora.com.br | E-mail: fundos_investimento@banrisul.com.br | OUIDORIA 08006442200 | SAC 08006461515

MATERIAL DE DIVULGAÇÃO

BANRISUL FLEX CRÉDITO PRIVADO FI RF LP - CNPJ: 08.960.978/0001-07

junho/2024

Características Gerais

Objetivo e Política de Investimento: Proporcionar aos seus cotistas, a valorização de suas cotas por meio de investimentos em ativos de renda fixa, ou títulos sintetizados via derivativos, admitindo-se estratégias que impliquem risco de juros e de índices de preços. Pode aplicar até 100% de seu patrimônio líquido em títulos privados de baixo risco de crédito.

Público Alvo: Investidores em geral sem restrição de categorias e/ou segmentos.

Início das Atividades: 03/09/2007

Taxa de Administração: 0,50% a.a.

Horário de movimentação: Das 9h às 16h.

Onde aplicar: Agências Banrisul e Canais Digitais

Investimento Mínimo: R\$ 1 mil

Movimentação Mínima: R\$ 100,00

Saldo Mínimo: R\$ 100,00

Regime de Cotas: Cota de Fechamento

Conversão de Cotas na Aplicação/Resgate: D+0 / D+2

Liquidação Financeira: D+3

Tratamento Tributário: Fundo de Longo Prazo

Classificação CVM: Renda Fixa

Informações de Risco

VAR:** 0,0106% do patrimônio líquido, com 95% de confiança, para 21 dias úteis, em condições normais de mercado.

**Sintetiza a maior perda esperada dentro de um período de tempo e intervalo de confiança.

Principal Fator de Risco: Taxa de juros prefixada

Classificação de Risco:



*O grau de risco foi alterado em 05/09/2023.

Patrimônio Líquido (R\$ mil)

Em 28/06/2024: 238.560

Média dos últimos 12 meses: 234.071

Prestadores de Serviços

Administrador/ Gestor : Banrisul S.A Corretora de Valores

Mobiliários e Câmbio

Custodiante/ Escriturador/ Distribuidor: Banco do Estado do Rio Grande do Sul S.A.

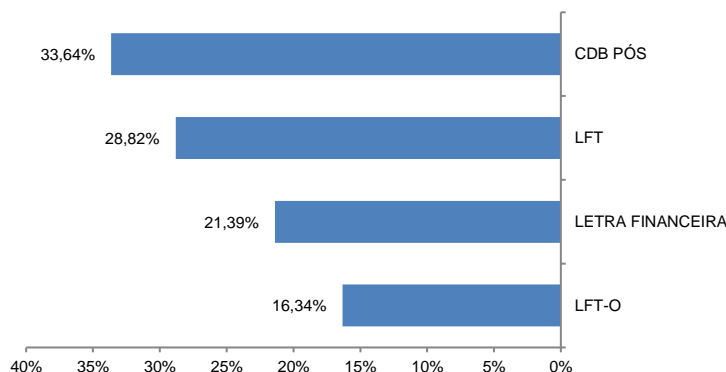
Auditor Externo: Deloitte Touche Tohmatsu Aud Ind (desde 01.04.2021)

*O Fundo Banrisul Flex incorporou o Fundo Banrisul Flex Plus em 30.09.2022.

Fundos de Investimento não contam com a garantia do administrador do fundo, do gestor da carteira, de qualquer mecanismo de seguro ou, ainda, do Fundo Garantidor de Créditos – FGC. Leia a lâmina de Informações Essenciais e o regulamento antes de investir. Rentabilidade obtida no passado não representa garantia de rentabilidade futura. A rentabilidade divulgada não é líquida de impostos. A rentabilidade divulgada já é líquida da taxa de administração e outros encargos pertinentes ao fundo. Este documento tem caráter de divulgação, não se caracterizando como uma oferta de investimento e/ou desinvestimento. O investimento em fundos de investimento apresenta riscos para o investidor, ainda que o administrador mantenha sistema de gerenciamento de riscos. Não há garantia de completa eliminação da possibilidade de perdas para o fundo de investimento e para o investidor. A Lâmina de Informações Essenciais está disponível em www.banrisulcorretora.com.br > Nossos Produtos > Fundos de Investimento.

Tipo Anbima: Renda Fixa Duração Livre Grau De Investimento - Fundos que têm como objetivo buscar retorno por meio de investimentos em ativos e derivativos de renda fixa, sem compromisso de manter limites mínimo ou máximo para a *duration* média ponderada da carteira. O hedge cambial da parcela de ativos no exterior é facultativo. Fundos que devem manter, no mínimo, 80% (oitenta por cento) do seu patrimônio líquido em títulos públicos federais ou ativos com baixo risco de crédito do mercado doméstico ou externo.

Composição da Carteira por Segmento em 28/06/2024



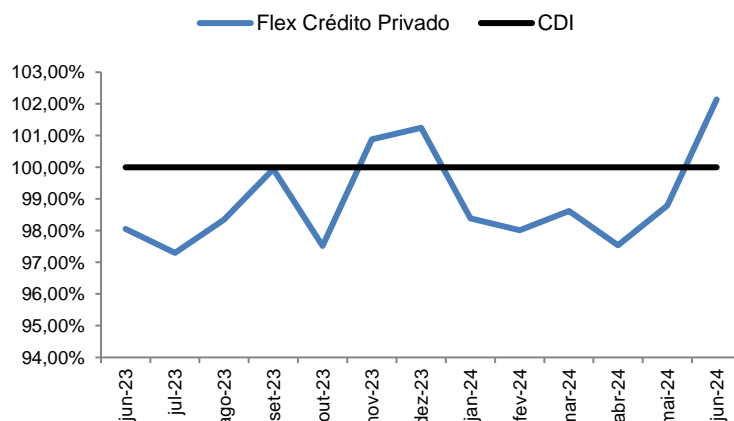
Rentabilidade Mensal (%)

	2021		2022		2023		2024	
	Fundo	CDI*	Fundo	CDI*	Fundo	CDI*	Fundo	CDI*
Jan	0,41	0,14	0,77	0,73	1,11	1,12	0,95	0,96
Fev	0,11	0,13	0,83	0,74	0,88	0,91	0,78	0,80
Mar	0,09	0,19	0,92	0,92	1,12	1,17	0,82	0,83
Abr	(0,01)	0,20	0,73	0,83	0,88	0,91	0,86	0,88
Mai	0,37	0,26	1,03	1,03	1,08	1,12	0,82	0,83
Jun	0,43	0,30	1,11	1,01	1,05	1,07	0,80	0,78
Jul	0,36	0,35	1,00	1,03	1,04	1,07		
Ago	0,41	0,42	1,13	1,16	1,12	1,13		
Set	0,38	0,43	1,04	1,07	0,97	0,97		
Out	0,44	0,48	1,01	1,02	0,97	0,99		
Nov	0,58	0,58	0,99	1,02	0,92	0,91		
Dez	0,73	0,76	1,10	1,12	0,90	0,89		
Acum.	4,44	4,39	12,35	12,37	12,78	13,04	5,16	5,22
%CDI	101,14		99,84		98,01		98,85	

* Este indicador é mera referência econômica, e não parâmetro objetivo do Fundo.

CDI - Certificado de Depósito Interbancário fornecido pelo Bacen.

Desempenho Flex Crédito Privado x CDI (%)



MATERIAL DE DIVULGAÇÃO

BANRISUL FOCO IDkA IPCA 2A FI RF - CNPJ: 21.007.180/0001-03

junho/2024

Características Gerais

Objetivo e Política de Investimento: Proporcionar aos seus cotistas a valorização de suas cotas por meio da aplicação dos recursos em carteira composta exclusivamente por títulos públicos federais. Busca o retorno do Sub-índice IDKA 2A - Índice de Duração Constante ANBIMA segmento 2A (IDkA IPCA 2A).

Público Alvo: Investidores em geral, inclusive Regimes Próprios de Previdência Social (RPPS), sem restrição de categorias de investidores e/ou segmentos.

Início das Atividades: 15/09/2014

Taxa de administração: 0,20% a.a.

Horário de movimentação: Das 9h às 15h.

Onde aplicar: Agências Banrisul e Canais Digitais

Investimento Mínimo: R\$ 1 mil

Movimentação Mínima: R\$ 100,00

Saldo Mínimo: R\$ 100,00

Regime de Cotas: Cota de Fechamento

Conversão de Cotas na Aplicação/Resgate: D+0 / D+1

Liquidação Financeira: D+1

Tratamento Tributário: Fundo de Longo Prazo

Classificação CVM: Renda Fixa

Informações de Risco

VAR*: 1,0750% do patrimônio líquido, com 95% de confiança, para 21 dias úteis, em condições normais de mercado.

*Sintetiza a maior perda esperada dentro de um período de tempo e intervalo de confiança.

Principal Fator de Risco: Índices de preços - IPCA

Classificação de Risco:



Patrimônio Líquido (R\$ mil)

Em 28/06/2024: 745.898

Média dos últimos 12 meses: 735.587

Prestadores de Serviços

Administrador/ Gestor **: Banrisul S.A Corretora de Valores Mobiliários e Câmbio

Custodiante/ Escriturador/ Distribuidor: Banco do Estado do Rio Grande do Sul S.A.

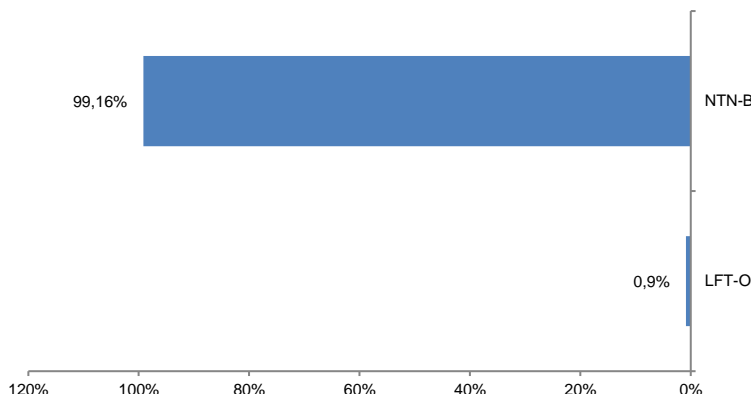
Auditor Externo: Deloitte Touche Tohmatsu Aud Ind (desde 01.04.2021)

** Desde 04.01.2021, os fundos de investimento passaram a administração fiduciária à Banrisul S.A Corretora de Valores Mobiliários e Câmbio, CNPJ 93.026.847/0001-26.

Fundos de Investimento não contam com a garantia do administrador do fundo, do gestor da carteira, de qualquer mecanismo de seguro ou, ainda, do Fundo Garantidor de Créditos – FGC. Leia a lâmina de informações essenciais e o regulamento antes de investir. Rentabilidade obtida no passado não representa garantia de rentabilidade futura. A rentabilidade divulgada não é líquida de impostos. A rentabilidade divulgada já é líquida da taxa de administração e outros encargos pertinentes ao fundo. Este documento tem caráter de divulgação, não se caracterizando como uma oferta de investimento e/ou desinvestimento. O investimento em fundos de investimento apresenta riscos para o investidor, ainda que o administrador mantenha sistema de gerenciamento de riscos. Não há garantia de completa eliminação da possibilidade de perdas para o fundo de investimento e para o investidor. A Lâmina de Informações Essenciais está disponível em www.banrisulcorretora.com.br > Nossos Produtos > Fundos de Investimento.

Tipo Anbima: Renda Fixa Indexados - Fundos que têm como objetivo acompanhar as variações de indicadores de referência do mercado de renda fixa, não admitindo alavancagem.

Composição da Carteira por Segmento em 28/06/2024



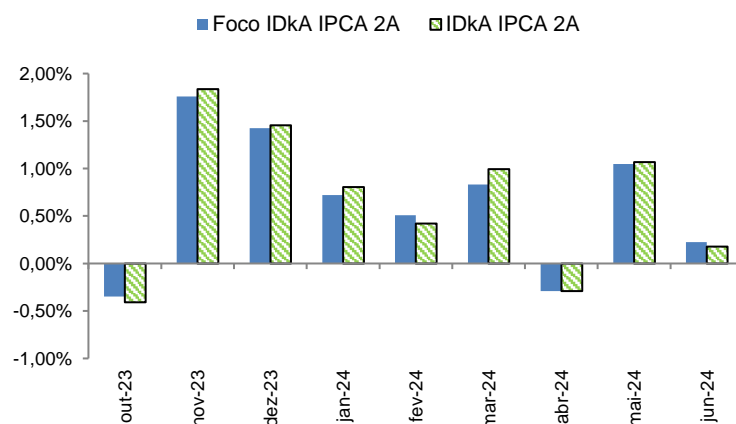
Rentabilidade Mensal (%)

	2021		2022		2023		2024	
	Fundo	IDkA	Fundo	IDkA	Fundo	IDkA	Fundo	IDkA
Jan	0,07	0,14	0,02	0,05	1,35	1,43	0,72	0,80
Fev	(0,55)	(0,47)	1,10	1,25	1,47	1,61	0,50	0,42
Mar	0,27	0,28	2,53	2,53	1,44	1,58	0,83	0,99
Abr	0,89	1,34	1,50	1,50	0,76	0,71	(0,28)	(0,29)
Mai	0,81	0,87	0,76	0,85	0,44	0,28	1,04	1,06
Jun	(0,27)	(0,31)	0,33	0,47	1,02	0,97	0,22	0,17
Jul	(0,07)	(0,17)	(0,18)	(0,17)	0,92	0,98		
Ago	0,20	0,26	0,03	(0,36)	0,76	0,76		
Set	1,02	1,09	0,50	0,62	0,25	0,28		
Out	(1,24)	(1,46)	1,80	1,78	(0,34)	(0,40)		
Nov	2,37	2,50	(0,52)	(0,77)	1,75	1,83		
Dez	0,74	0,82	1,06	1,23	1,42	1,45		
Acum	4,29	4,97	9,29	9,34	11,88	12,12	3,07	3,20
%IDkA.	86,32		99,46		98,02		95,94	

* Este indicador é mera referência econômica, e não parâmetro objetivo do Fundo.

IDkA é um Índice de Mercado Anbima.

Desempenho Foco IDkA IPCA 2A x IDkA IPCA 2A (%)



MATERIAL DE DIVULGAÇÃO

BANRISUL FOCO IMA B FI RF LP - CNPJ: 16.844.890/0001-58

junho/2024

Características Gerais

Classificação CVM: Renda Fixa

Tipo ANBIMA: Renda Fixa Duração Livre Soberano

Objetivo e Política de Investimento*: Tem por objetivo acompanhar a variação do sub-índice IMA-B (Índice de Mercado Anbima B) aplicando 100% da carteira em títulos públicos, relacionados a este indicador.

*Este fundo alterou significativamente sua política de investimento em 04.01.2021.

Público Alvo: Investidores em geral, inclusive Regimes Próprios de Previdência Social (RPPS sem restrição de categorias de investidores e/ou segmentos).

Início das Atividades: 01/10/2012

Taxa de administração: 0,35% a.a.

Horário de movimentação: Das 9h às 15h.

Onde aplicar: Agências Banrisul e Canais Digitais

Investimento Mínimo: R\$ 1 mil

Movimentação Mínima: R\$ 100,00

Saldo Mínimo: R\$ 100,00

Regime de Cotas: Cota de Fechamento

Conversão de Cotas na Aplicação/Resgate: D+0 / D+1

Liquidação Financeira: D+1

Tratamento Tributário: Fundo de Longo Prazo

Informações de Risco:

VAR:** 2,4373% do patrimônio líquido, com 95% de confiança, para 21 dias úteis, em condições normais de mercado.

** Sintetiza a maior perda esperada dentro de um período de tempo e intervalo de confiança.

Principal Fator de Risco: Índices de preços - IPCA

Classificação de Risco:



Patrimônio Líquido (R\$ mil)

Em 28/06/2024: 337.799

Média dos últimos 12 meses: 399.607

Prestadores de Serviços

Administrador/ Gestor *:** Banrisul S.A Corretora de Valores Mobiliários e Câmbio

Custodiante/ Escriturador/ Distribuidor: Banco do Estado do Rio Grande do Sul S.A.

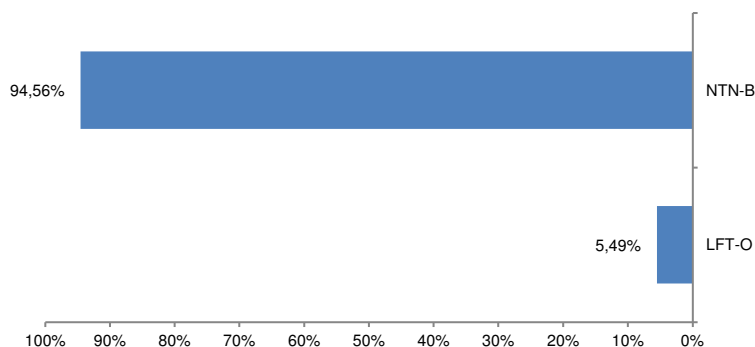
Auditor Externo: Deloitte Touche Tohmatsu Aud Ind (desde 01.04.2021)

*** Desde 04.01.2021, os fundos de investimento passaram a administração fiduciária à Banrisul S.A Corretora de Valores Mobiliários e Câmbio, CNPJ 93.026.847/0001-26.

Fundos de Investimento não contam com a garantia do administrador do fundo, do gestor da carteira, de qualquer mecanismo de seguro ou, ainda, do Fundo Garantidor de Créditos – FGC. Leia a lâmina de informações essenciais e o regulamento antes de investir. Rentabilidade obtida no passado não representa garantia de rentabilidade futura. A rentabilidade divulgada não é líquida de impostos. A rentabilidade divulgada já é líquida da taxa de administração e outros encargos pertinentes ao fundo. Este documento tem caráter de divulgação, não se caracterizando como uma oferta de investimento e/ou desinvestimento. O investimento em fundos de investimento apresenta riscos para o investidor, ainda que o administrador mantenha sistema de gerenciamento de riscos. Não há garantia de completa eliminação da possibilidade de perdas para o fundo de investimento e para o investidor. A Lâmina de Informações Essenciais está disponível em www.banrisulcorretora.com.br > Nossos Produtos > Fundos de Investimento.

Tipo Anbima: Renda Fixa Indexados - Fundos que têm como objetivo acompanhar as variações de indicadores de referência do mercado de renda fixa, não admitindo alavancagem.

Composição da Carteira por Segmento em 28/06/2024

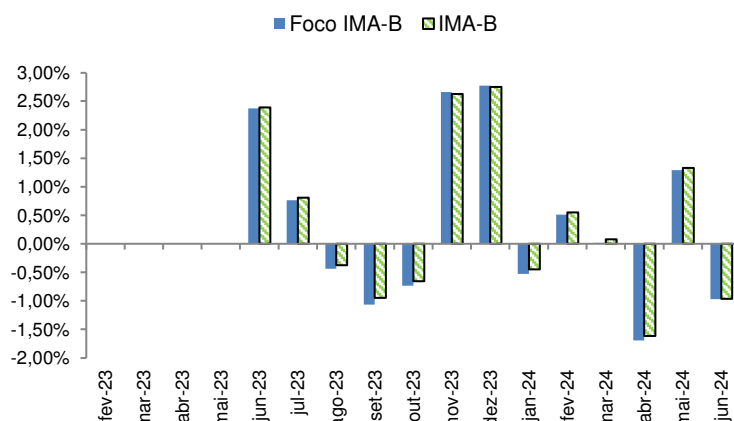


Rentabilidade Mensal (%)

	2021		2022		2023		2024	
	Fundo	IMA-B	Fundo	IMA-B	Fundo	IMA-B	Fundo	IMA-B
Jan	(0,93)	(0,85)	(0,80)	(0,73)	(0,04)	0,00	(0,53)	(0,44)
Fev	(1,50)	(1,51)	0,47	0,54	1,26	1,28	0,51	0,54
Mar	(0,50)	(0,46)	2,94	3,07	2,62	2,66	0,01	0,07
Abr	0,62	0,65	0,78	0,83	1,98	2,02	(1,69)	(1,61)
Mai	1,01	1,05	0,92	0,96	2,51	2,53	1,28	1,32
Jun	0,35	0,42	(0,41)	(0,36)	2,37	2,39	(0,97)	(0,96)
Jul	(0,44)	(0,37)	(0,93)	(0,87)	0,76	0,80		
Ago	(1,16)	(1,08)	1,07	1,10	(0,43)	(0,37)		
Set	(0,20)	(0,13)	1,45	1,47	(1,06)	(0,94)		
Out	(2,59)	(2,54)	1,15	1,23	(0,73)	(0,65)		
Nov	3,37	3,46	(0,84)	(0,79)	2,66	2,62		
Dez	0,16	0,22	(0,23)	(0,19)	2,77	2,75		
Acum	(1,91)	(1,26)	5,65	6,36	15,57	16,05	(1,39)	(1,09)
%IMA-B	151,59		88,84		97,01		127,52	

IMA-B é um Índice de Mercado Anbima.

Desempenho Foco IMA-B x IMA-B (%)



Serviço de Atendimento ao Cotista - Gerência de Administração Fiduciária

Rua Siqueira Campos, 736, 5º andar CEP 90010-000 - Porto Alegre - RS

www.banrisulcorretora.com.br | E-mail: fundos_investimento@banrisul.com.br | OUVIDORIA 08006442200 | SAC 08006461515

MATERIAL DE DIVULGAÇÃO

BANRISUL FOCO IMA-B 5+ FIF RF LP - CNPJ: 54.887.516/0001-29

junho/2024

Características Gerais

Objetivo e Política de Investimento: Buscar o retorno em investimentos de renda fixa, com parâmetro no Índice de Mercado ANBIMA IMA-B 5+. Admite estratégias que impliquem exposição à variação da taxa de juros (Pós-Fixado) e de índices de preços (Pós-Fixado Inflação). Investe em títulos públicos federais, majoritariamente aqueles indexados à inflação, com vencimento igual ou acima de cinco anos. Mantém carteira com prazo médio superior a 365 dias (longo prazo).

Público Alvo: Investidores em geral, inclusive RPPS

Início das Atividades: 02.05.2024

Taxa de administração: 0,20% a.a

Horário de movimentação*: Das 9h às 15h.

Onde aplicar: Agências Banrisul e Canais Digitais

Investimento Mínimo: R\$ 100,00

Movimentação Mínima: R\$ 100,00

Saldo Mínimo: R\$ 100,00

Regime de Cotas: Cota de Fechamento

Conversão de Cotas na Aplicação/Resgate: D+0/D+2

Liquidação Financeira: D+2

Tratamento Tributário: Fundo de Longo Prazo

Classificação CVM: Renda Fixa

Enquadramento RPPS: FI 100% títulos TN - Art. 7º, I, b

Informações de Risco

VAR:** 4,0030% do patrimônio líquido, com 95% de confiança, para 21 dias úteis, em condições normais de mercado.

**Sintetiza a maior perda esperada dentro de um período de tempo e intervalo de confiança.

Principal Fator de Risco: Índices de preços - IPCA

Classificação de Risco:



Patrimônio Líquido (R\$ mil)

Em 28/06/2024: 1.007

Média dos últimos 12 meses: 1.009

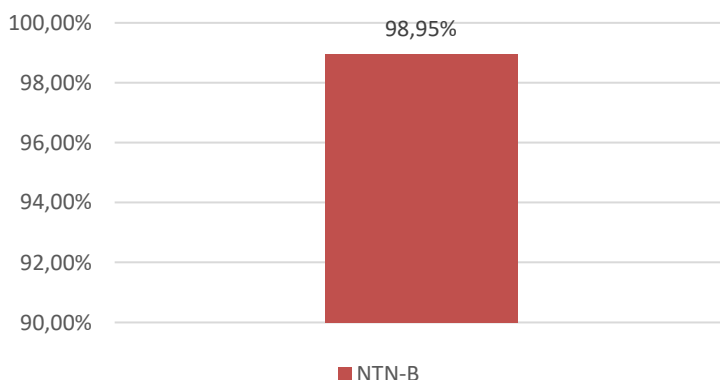
Prestadores de Serviços

Administrador/ Gestor : Banrisul S.A Corretora de Valores Mobiliários e Câmbio

Custodiante/ Escriturador/ Distribuidor: Banco do Estado do Rio Grande do Sul S.A.

Auditor Externo: Deloitte Touche Tohmatsu Aud Ind (desde 01.04.2021)

Composição da Carteira Banrisul Foco IMA-B 5+ em 28/06/2024



Rentabilidade Mensal (%)

Item dispensado nas lâminas apresentadas na instrução do pedido de registro do fundo e até que o fundo complete 1(um) ano de operação, nos termos do art.8º, inciso VIII, da Instrução CVM nº 555, de 17 de dezembro de 2014.

Desempenho Fundo x IMA-B 5+ (%)

Item dispensado nas lâminas apresentadas na instrução do pedido de registro do fundo e até que o fundo complete 1(um) ano de operação, nos termos do art.8º, inciso VIII, da Instrução CVM nº 555, de 17 de dezembro de 2014.

Fundos de Investimento não contam com a garantia do administrador do fundo, do gestor da carteira, de qualquer mecanismo de seguro ou, ainda, do Fundo Garantidor de Créditos – FGC. Leia a lâmina de informações essenciais e o regulamento antes de investir. Rentabilidade obtida no passado não representa garantia de rentabilidade futura. A rentabilidade divulgada não é líquida de impostos. A rentabilidade divulgada já é líquida da taxa de administração e outros encargos pertinentes ao fundo. Este documento tem caráter de divulgação, não se caracterizando como uma oferta de investimento e/ou desinvestimento. O investimento em fundos de investimento apresenta riscos para o investidor, ainda que o administrador mantenha sistema de gerenciamento de riscos. Não há garantia de completa eliminação da possibilidade de perdas para o fundo de investimento e para o investidor. A Lâmina de Informações Essenciais está disponível em www.banrisulcorretora.com.br > Nossos Produtos > Fundos de Investimento.

Tipo Anbima: Renda Fixa Indexados - Fundos que têm como objetivo seguir as variações de indicadores de referência do mercado de Renda Fixa.

Serviço de Atendimento ao Cotista - Gerência de Administração Fiduciária

Rua Siqueira Campos, 736, 5º andar CEP 90010-000 - Porto Alegre – RS

www.banrisulcorretora.com.br | E-mail: fundos_investimento@banrisul.com.br | OUIVORIA 08006442200 | SAC 08006461515

MATERIAL DE DIVULGAÇÃO

BANRISUL FOCO IMA G FI RF LP - CNPJ: 04.828.795/0001-81

junho/2024

Características Gerais

Objetivo e Política de Investimento: Proporcionar a seus cotistas a valorização de suas cotas por meio de investimentos em ativos de renda fixa, ou títulos sintetizados via derivativos, tendo como parâmetro o IMA-Geral Ex-C (Índice de Mercado Anbima Geral), que exclui títulos indexados ao IGP-M. A carteira será composta por 100% em títulos públicos federais.

Público Alvo: Investidores em geral, inclusive Regimes Próprios de Previdência Social (RPPS), sem restrição de categorias e/ou segmentos.

Início das Atividades: 25/07/2002

Taxa de administração: 0,20% a.a.

Horário de movimentação: Das 9h às 15h.

Onde aplicar: Agências Banrisul e Canais Digitais

Investimento Mínimo: R\$ 1 mil

Movimentação Mínima: R\$ 100,00

Saldo Mínimo: R\$ 100,00

Regime de Cotas: Cota de Fechamento

Conversão de Cotas na Aplicação/Resgate: D+0 / D+1

Liquidação Financeira no Resgate: D+1

Tratamento Tributário: Fundo de Longo Prazo

Classificação CVM: Renda Fixa

Informações de Risco

VAR:** 1,0328% do patrimônio líquido, com 95% de confiança, para 21 dias úteis, em condições normais de mercado.

**Sintetiza a maior perda esperada dentro de um período de tempo e intervalo de confiança.

Principal Fator de Risco: Índices de preços - IPCA

Classificação de Risco:



Patrimônio Líquido (R\$ mil)

Em 28/06/2024: 662.714

Média dos últimos 12 meses: 688.926

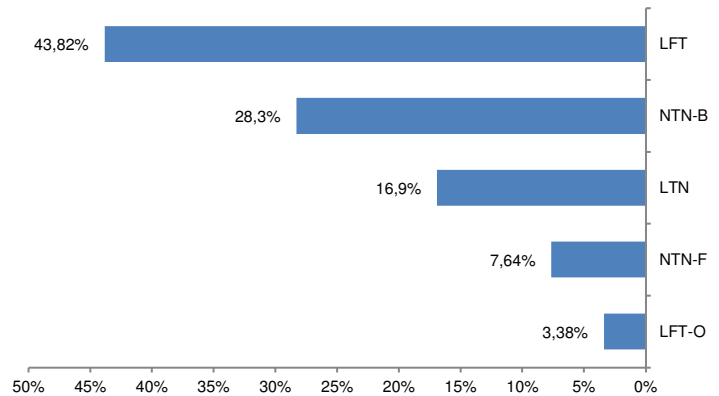
Prestadores de Serviços

Administrador/ Gestor: Banrisul S.A Corretora de Valores Mobiliários e Câmbio

Custodiante/ Escriturador/ Distribuidor: Banco do Estado do Rio Grande do Sul S.A.

Auditor Externo: Deloitte Touche Tohmatsu Aud Ind (desde 01.04.2021)

Composição da Carteira por Segmento em 28/06/2024



Rentabilidade Mensal (%)

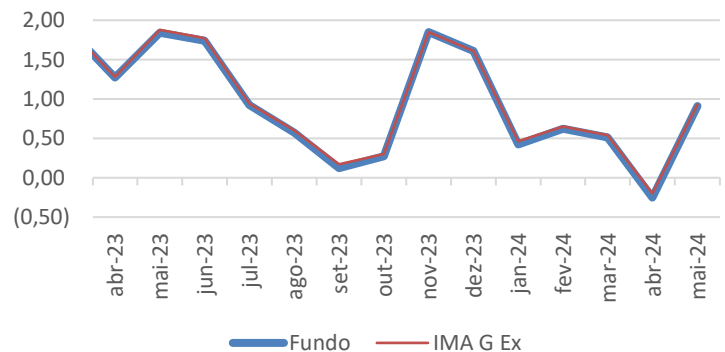
	2022		2023		2024	
	Fundo	IMAG-EX	Fundo	IMAG-EX	Fundo	IMAG-EX
Jan	0,07	0,20	0,66	0,71	0,42	0,46
Fev	0,69	0,74	1,01	1,03	0,62	0,65
Mar	1,50	1,56	1,87	1,88	0,51	0,54
Abr	0,48	0,54	1,27	1,28	(0,25)	(0,20)
Mai	0,88	0,91	1,84	1,88	0,91	0,93
Jun	0,41	0,43	1,74	1,77	0,01	0,04
Jul	0,45	0,47	0,92	0,94		
Ago	1,41	1,39	0,57	0,60		
Set	1,28	1,26	0,12	0,17		
Out	1,05	1,00	0,27	0,30		
Nov	(0,02)	(0,05)	1,85	1,85		
Dez	0,81	0,77	1,61	1,61		
Acum.	9,44	9,66	14,67	14,79	2,25	2,44

IPCA - Índice disponibilizado entre os dias 10 e 15 do mês subsequente.

Estes indicadores são mera referência econômica, e não parâmetro objetivo do Fundo.

***Este fundo alterou seu benchmark de IMAG para IMAG ex C em 04.01.2021.

Desempenho Foco IMA G x IMA G Ex (%)



Fundos de Investimento não contam com a garantia do administrador do fundo, do gestor da carteira, de qualquer mecanismo de seguro ou, ainda, do Fundo Garantidor de Créditos – FGC. Leia a lâmina de informações essenciais e o regulamento antes de investir. Rentabilidade obtida no passado não representa garantia de rentabilidade futura. A rentabilidade divulgada não é líquida de impostos. A rentabilidade divulgada já é líquida da taxa de administração e outros encargos pertinentes ao fundo. Este documento tem caráter de divulgação, não se caracterizando como uma oferta de investimento e/ou desinvestimento. O investimento em fundos de investimento apresenta riscos para o investidor, ainda que o administrador mantenha sistema de gerenciamento de riscos. Não há garantia de completa eliminação da possibilidade de perdas para o fundo de investimento e para o investidor. A Lâmina de Informações Essenciais está disponível em www.banrisulcorretora.com.br > Nossos Produtos > Fundos de Investimento.

Tipo Anbima: Renda Fixa Indexados - Fundos que têm como objetivo acompanhar as variações de indicadores de referência do mercado de renda fixa, não admitindo alavancagem.

Serviço de Atendimento ao Cotista - Gerência de Administração Fiduciária

Rua Siqueira Campos, 736, 5º andar CEP 90010-000 - Porto Alegre - RS

www.banrisulcorretora.com.br | E-mail: fundos_investimento@banrisul.com.br | OUVIDORIA 08006442200 | SAC 08006461515

MATERIAL DE DIVULGAÇÃO
BANRISUL FOCO IRF-M FI RF LP - CNPJ: 16.844.885/0001-45
junho/2024
Características Gerais

Objetivo e Política de Investimento: Proporcionar aos seus cotistas a valorização dos recursos em carteira composta exclusivamente por títulos públicos federais. Busca o retorno do subíndice prefixado IRF-M (Índice de Mercado Anbima).

Público Alvo: Investidores em geral, inclusive Regimes Próprios de Previdência Social (RPPS), sem restrição de categorias de investidores e/ou segmentos.

Início das Atividades: 01/10/2012

Taxa de administração: 0,50% a.a.

Horário de movimentação: Das 9h às 15h.

Onde aplicar: Agências Banrisul e Canais Digitais

Investimento Mínimo: R\$ 1 mil

Movimentação Mínima: R\$ 100,00

Saldo Mínimo: R\$ 100,00

Regime de Cotas: Cota de Fechamento

Conversão de Cotas na Aplicação/Resgate: D+0 / D+1

Liquidação Financeira: D+1

Tratamento Tributário: Fundo de Longo Prazo

Classificação CVM: Renda Fixa

Informações de Risco

VAR:** 1,4704% do patrimônio líquido, com 95% de confiança, para 21 dias úteis, em condições normais de mercado.

*Sintetiza a maior perda esperada dentro de um período de tempo e intervalo de confiança.

Principal Fator de Risco: Taxa de juros prefixada

Classificação de Risco:

Patrimônio Líquido (R\$ mil)

Em 28/06/2024: 252.970

Média dos últimos 12 meses: 209.423

Prestadores de Serviços

Administrador/ Gestor:** Banrisul S.A Corretora de Valores

Mobiliários e Câmbio

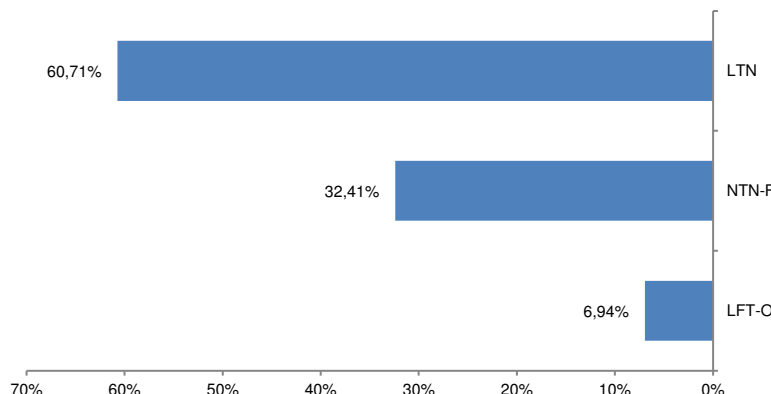
Custodiante/ Escriturador/ Distribuidor: Banco do Estado do Rio

Grande do Sul S.A.

Auditor Externo: Deloitte Touche Tohmatsu Aud Ind (desde

01.04.2021)

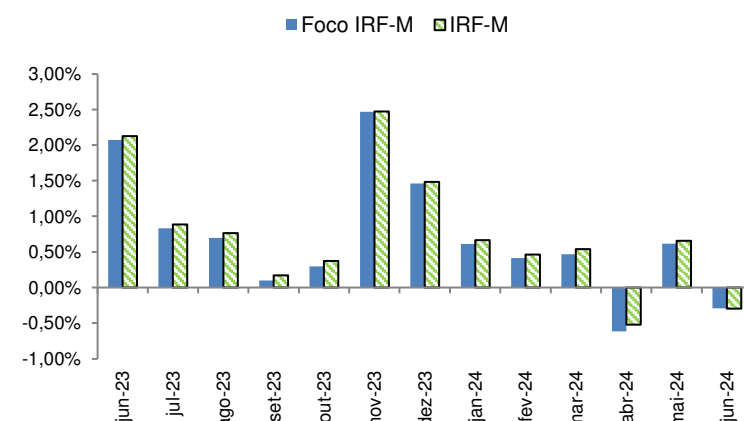
** Desde 04.01.2021, os fundos de investimento passaram a administração fiduciária à Banrisul S.A Corretora de Valores Mobiliários e Câmbio, CNPJ 93.026.847/0001-26.

Composição da Carteira por Segmento em 28/06/2024

Rentabilidade Mensal (%)

	2021		2022		2023		2024	
	Fundo	IRF-M	Fundo	IRF-M	Fundo	IRF-M	Fundo	IRF-M
Jan	(0,83)	(0,80)	(0,08)	(0,08)	0,81	0,83	0,60	0,66
Fev	(1,21)	(1,17)	0,53	0,58	0,82	0,86	0,41	0,46
Mar	(0,89)	(0,84)	0,74	0,84	2,09	2,14	0,46	0,54
Abr	0,78	0,84	(0,14)	(0,12)	1,04	1,09	(0,61)	(0,52)
Mai	0,15	0,19	0,54	0,58	2,13	2,19	0,61	0,65
Jun	0,16	0,21	0,32	0,36	2,07	2,12	(0,29)	(0,29)
Jul	(0,53)	(0,47)	1,10	1,14	0,83	0,88		
Ago	(0,64)	(0,59)	2,01	2,05	0,69	0,76		
Set	(0,38)	(0,32)	1,35	1,39	0,10	0,17		
Out	(2,72)	(2,62)	0,87	0,92	0,29	0,37		
Nov	1,75	1,78	(0,72)	(0,65)	2,46	2,46		
Dez	1,77	1,88	1,41	1,47	1,45	1,48		
Acum	(2,64)	(1,99)	8,23	8,82	15,86	16,50	1,19	1,50
%IRF-M.	132,66		93,31		96,12		79,33	

* Este indicador é mera referência econômica, e não parâmetro objetivo do Fundo.

IRFM é um Índice de Mercado Anbima.

Desempenho Foco IRF-M x IRF-M (%)


Fundos de Investimento não contam com a garantia do administrador do fundo, do gestor da carteira, de qualquer mecanismo de seguro ou, ainda, do Fundo Garantidor de Créditos – FGC. Leia a lâmina de informações essenciais e o regulamento antes de investir. Rentabilidade obtida no passado não representa garantia de rentabilidade futura. A rentabilidade divulgada não é líquida de impostos. A rentabilidade divulgada já é líquida da taxa de administração e outros encargos pertinentes ao fundo. Este documento tem caráter de divulgação, não se caracterizando como uma oferta de investimento e/ou desinvestimento. O investimento em fundos de investimento apresenta riscos para o investidor, ainda que o administrador mantenha sistema de gerenciamento de riscos. Não há garantia de completa eliminação da possibilidade de perdas para o fundo de investimento e para o investidor. A Lâmina de Informações Essenciais está disponível em www.banrisulcorretora.com.br > Nossos Produtos > Fundos de Investimento.

Tipo Anbima: Renda Fixa Indexados - Fundos que têm como objetivo acompanhar as variações de indicadores de referência do mercado de renda fixa, não admitindo alavancagem.

Serviço de Atendimento ao Cotista - Gerência de Administração Fiduciária

Rua Siqueira Campos, 736, 5º andar CEP 90010-000 - Porto Alegre – RS

www.banrisulcorretora.com.br | E-mail: fundos_investimento@banrisul.com.br | OUVIDORIA 08006442200 | SAC 08006461515

MATERIAL DE DIVULGAÇÃO

BANRISUL FOCO IRF-M 1 FI RF - CNPJ: 18.466.245/0001-74

junho/2024

Características Gerais

Objetivo e Política de Investimento: Proporcionar aos seus cotistas a valorização dos recursos em carteira composta exclusivamente por de títulos públicos federais. Busca o retorno do índice de mercado IRF-M 1 (Índice de Mercado Anbima), com prazo médio da carteira de até 365 dias.

Público Alvo: Investidores em geral, inclusive Regimes Próprios de Previdência Social (RPPS), sem restrição de categorias de investidores e/ou segmentos.

Início das Atividades: 16/07/2013

Taxa de administração: 0,20% a.a.

Horário de movimentação: Das 9h às 15h.

Onde aplicar: Agências Banrisul e Canais Digitais

Investimento Mínimo: R\$ 1 mil

Movimentação Mínima: R\$ 100,00

Saldo Mínimo: R\$ 100,00

Regime de Cotas: Cota de Fechamento

Conversão de Cotas na Aplicação/Resgate: D+0 / D+1

Liquidação Financeira: D+1

Tratamento Tributário: Fundo de Curto Prazo

Classificação CVM: Renda Fixa

Informações de Risco

VAR*: 0,3146% do patrimônio líquido, com 95% de confiança, para 21 dias úteis, em condições normais de mercado.

*Sintetiza a maior perda esperada dentro de um período de tempo e intervalo de confiança.

Principal Fator de Risco: Taxa de juros prefixada

Classificação de Risco:



*O grau de risco foi alterado em 05/09/2023.

Patrimônio Líquido (R\$ mil)

Em 28/06/2024: 722.615

Média dos últimos 12 meses: 770.809

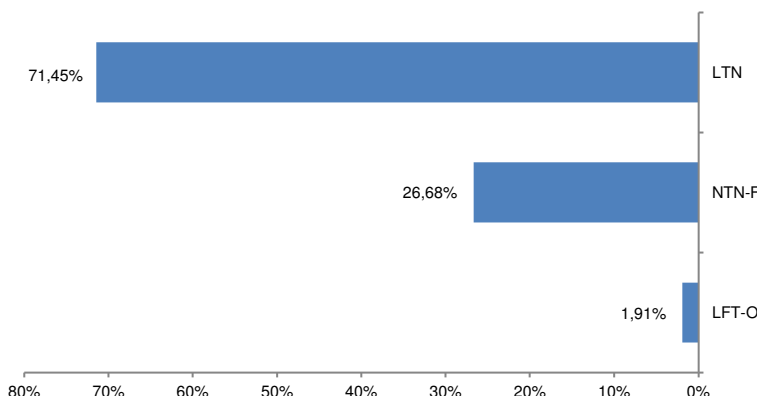
Prestadores de Serviços

Administrador/ Gestor: Banrisul S.A Corretora de Valores

Mobiliários e Câmbio

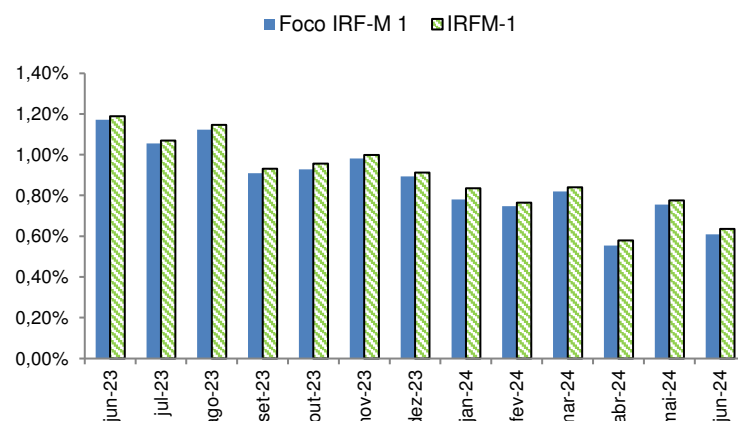
Custodiante/ Escriturador/ Distribuidor: Banco do Estado do Rio Grande do Sul S.A.

Auditor Externo: Deloitte Touche Tohmatsu Aud Ind (desde 01.04.2021)



	2021		2022		2023		2024	
	Fundo	IRFM-1	Fundo	IRFM-1	Fundo	IRFM-1	Fundo	IRFM-1
Jan	0,01	0,04	0,62	0,62	1,08	1,09	0,77	0,83
Fev	0,02	0,03	0,72	0,74	0,96	0,98	0,74	0,76
Mar	0,02	0,04	0,86	0,88	1,20	1,22	0,81	0,83
Abr	0,25	0,27	0,72	0,74	0,84	0,85	0,55	0,57
Mai	0,17	0,19	0,93	0,94	1,12	1,14	0,75	0,77
Jun	0,19	0,21	0,91	0,93	1,17	1,18	0,60	0,63
Jul	0,15	0,18	1,03	1,04	1,05	1,06		
Ago	0,33	0,36	1,20	1,23	1,12	1,14		
Set	0,38	0,40	1,09	1,11	0,90	0,93		
Out	(0,59)	(0,53)	0,98	1,00	0,92	0,95		
Nov	0,77	0,78	0,91	0,94	0,98	0,99		
Dez	0,85	0,87	1,15	1,17	0,89	0,91		
Acum	2,62	2,92	11,76	12,01	13,00	13,24	4,33	4,50
%IRFM-1.	89,73		97,92		98,19		96,22	

* Este indicador é mera referência econômica, e não parâmetro objetivo do Fundo. IRFM-1 é um Índice de Mercado Anbima.



Fundos de Investimento não contam com a garantia do administrador do fundo, do gestor da carteira, de qualquer mecanismo de seguro ou, ainda, do Fundo Garantidor de Créditos – FGC. Leia a lâmina de informações essenciais e o regulamento antes de investir. Rentabilidade obtida no passado não representa garantia de rentabilidade futura. A rentabilidade divulgada não é líquida de impostos. A rentabilidade divulgada já é líquida da taxa de administração e outros encargos pertinentes ao fundo. Este documento tem caráter de divulgação, não se caracterizando como uma oferta de investimento e/ou desinvestimento. O investimento em fundos de investimento apresenta riscos para o investidor, ainda que o administrador mantenha sistema de gerenciamento de riscos. Não há garantia de completa eliminação da possibilidade de perdas para o fundo de investimento e para o investidor. A Lâmina de Informações Essenciais está disponível em www.banrisulcorretora.com.br > Nossos Produtos > Fundos de Investimento.

Tipo Anbima: Renda Fixa Indexados - Fundos que têm como objetivo acompanhar as variações de indicadores de referência do mercado de renda fixa, não admitindo alavancagem.

Serviço de Atendimento ao Cotista - Gerência de Administração Fiduciária

Rua Siqueira Campos, 736, 5º andar CEP 90010-000 - Porto Alegre – RS

www.banrisulcorretora.com.br | E-mail: fundos_investimento@banrisul.com.br | OUVIDORIA 08006442200 | SAC 08006461515

MATERIAL DE DIVULGAÇÃO

BANRISUL PREMIUM FI RF LP - CNPJ: 08.960.971/0001-95

junho/2024

Características Gerais

Objetivo e Política de Investimento: Proporcionar aos seus cotistas, a valorização de suas cotas por meio de investimentos em ativos de renda fixa, admitindo-se estratégias que impliquem risco de taxa de juros e de índices de preços. As aplicações em títulos privados estão limitadas a 50% do patrimônio líquido.

Público Alvo: Investidores em geral sem restrição de categorias e/ou segmentos.

Início das Atividades: 03/09/2007

Taxa de administração: Mín. 0,20% a.a.

Horário de movimentação*: Das 9h às 15h.

* A partir de 01/07.

Onde aplicar: Agências Banrisul e Canais Digitais

Investimento Mínimo: R\$ 50 mil

Movimentação Mínima: R\$ 100,00

Saldo Mínimo: R\$ 10 mil

Regime de Cotas: Cota de Fechamento

Conversão de Cotas na Aplicação/Resgate: D+0

Liquidação Financeira: D+0

Tratamento Tributário: Fundo de Longo Prazo

Classificação CVM: Renda Fixa

Informações de Risco

VAR*: 0,0116% do patrimônio líquido, com 95% de confiança, para 21 dias úteis, em condições normais de mercado.

* Sintetiza a maior perda esperada dentro de um período de tempo e intervalo de confiança.

Principal Fator de Risco: Taxa de juros prefixada

Classificação de Risco:



*O grau de risco foi alterado em 05/09/2023.

Patrimônio Líquido (R\$ mil)

Em 28/06/2024: 907.967

Média dos últimos 12 meses: 827.758

Prestadores de Serviços

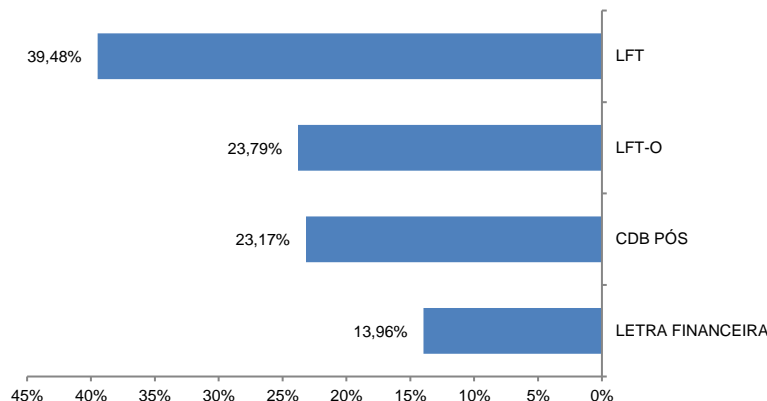
Administrador/ Gestor:** Banrisul S.A Corretora de Valores Mobiliários e Câmbio

Custodiante/ Escriturador/ Distribuidor: Banco do Estado do Rio Grande do Sul S.A.

Auditor Externo: Deloitte Touche Tohmatsu Aud Ind (desde 01.04.2021)

** Desde 04.01.2021, os fundos de investimento passaram a administração fiduciária à Banrisul S.A Corretora de Valores Mobiliários e Câmbio, CNPJ 93.026.847/0001-26.

Composição da Carteira por Segmento em 28/06/2024



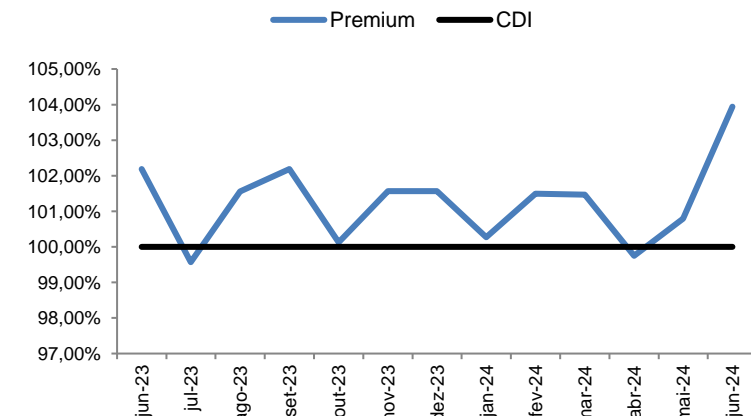
Fundo Premium Rentabilidade Mensal (%)

	2021		2022		2023		2024	
	Fundo	CDI	Fundo	CDI	Fundo	CDI	Fundo	CDI
Jan	0,24	0,14	0,79	0,73	1,13	1,12	0,96	0,96
Fev	0,11	0,13	0,85	0,74	0,93	0,91	0,81	0,80
Mar	0,16	0,19	0,93	0,92	1,15	1,17	0,84	0,83
Abr	0,13	0,20	0,75	0,83	0,88	0,91	0,88	0,88
Mai	0,30	0,26	1,06	1,03	1,13	1,12	0,83	0,83
Jun	0,35	0,30	1,06	1,01	1,09	1,07	0,81	0,78
Jul	0,37	0,35	1,04	1,03	1,06	1,07		
Ago	0,42	0,42	1,17	1,16	1,15	1,13		
Set	0,47	0,43	1,09	1,07	0,99	0,97		
Out	0,49	0,48	1,04	1,02	0,99	0,99		
Nov	0,59	0,58	1,01	1,02	0,93	0,91		
Dez	0,76	0,76	1,12	1,12	0,91	0,89		
Acum	4,54	4,39	12,67	12,37	13,14	13,04	5,28	5,22
%CDI	103,50		102,43		100,77		101,15	

* Este indicador é mera referência econômica, e não parâmetro objetivo do Fundo.

CDI - Certificado de Depósito Interbancário fornecido pelo Bacen.

Desempenho Premium x CDI (%)



Fundos de Investimento não contam com a garantia do administrador do fundo, do gestor da carteira, de qualquer mecanismo de seguro ou, ainda, do Fundo Garantidor de Créditos - FGC. Leia a lâmina de Informações Essenciais e o regulamento antes de investir. Rentabilidade obtida no passado não representa garantia de rentabilidade futura. A rentabilidade divulgada não é líquida de impostos. A rentabilidade divulgada já é líquida da taxa de administração e outros encargos pertinentes ao fundo. Este documento tem caráter de divulgação, não se caracterizando como uma oferta de investimento e/ou desinvestimento. O investimento em fundos de investimento apresenta riscos para o investidor, ainda que o administrador mantenha sistema de gerenciamento de riscos. Não há garantia de completa eliminação da possibilidade de perdas para o fundo de investimento e para o investidor. A Lâmina de Informações Essenciais está disponível em www.banrisulcorretora.com.br > Nossos Produtos > Fundos de Investimento.

Tipo Anbima: Renda Fixa Duração Livre Grau De Investimento - Fundos que têm como objetivo buscar retorno por meio de investimentos em ativos e derivativos de renda fixa, sem compromisso de manter limites mínimo ou máximo para a *duration* média ponderada da carteira. O hedge cambial da parcela de ativos no exterior é facultativo. Fundos que devem manter, no mínimo, 80% (oitenta por cento) do seu patrimônio líquido em títulos públicos federais ou ativos com baixo risco de crédito do mercado doméstico ou externo.

MATERIAL DE DIVULGAÇÃO
BANRISUL RF SIMPLES FIC de FI - CNPJ: 23.863.573/0001-44
junho/2024
Características Gerais

Objetivo e Política de Investimento: Proporcionar aos seus cotistas a valorização de suas cotas por meio da aplicação dos recursos em cotas de fundo de investimento de renda fixa que adote estratégias de investimento em títulos públicos federais indexados à taxa SELIC e operações compromissadas lastreadas em títulos públicos federais.

Público Alvo: Investidores pessoa física e/ou jurídica.

Início das Atividades: 25/02/2016

Taxa de administração: Mín. 1,00% a.a. e Máx. 1,15% a.a.

Horário de movimentação*: Das 9h às 16h.

Onde aplicar: Agências Banrisul e Canais Digitais

Investimento Mínimo: R\$ 100,00

Movimentação Mínima: R\$ 100,00

Saldo Mínimo: R\$ 100,00

Regime de Cotas: Cota de Fechamento

Conversão de Cotas na Aplicação/Resgate: D+0 / D+0

Liquidação Financeira: D+0

Tratamento Tributário: Fundo de Longo Prazo

Classificação CVM: Renda Fixa Simples

Informações de Risco

VAR*: 0,0124% do patrimônio líquido, com 95% de confiança, para 21 dias úteis, em condições normais de mercado.

*Sintetiza a maior perda esperada dentro de um período de tempo e intervalo de confiança.

Principal Fator de Risco: Selic

Classificação de Risco:


Patrimônio Líquido (R\$ mil)

Em 28/06/2024: 44.780

Média dos últimos 12 meses: 37.944

Prestadores de Serviços

Administrador/ Gestor:** Banrisul S.A Corretora de Valores Mobiliários e Câmbio

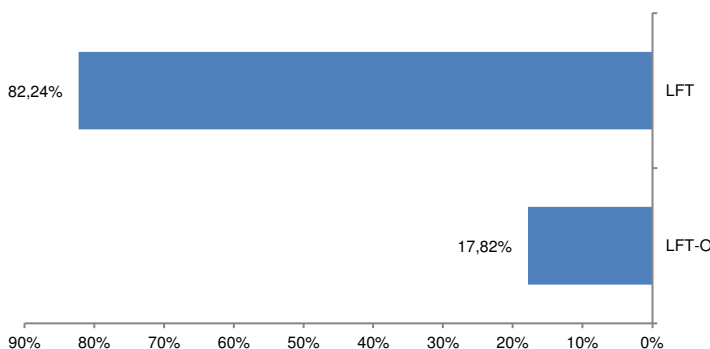
Custodiante/ Escriturador/ Distribuidor: Banco do Estado do Rio Grande do Sul S.A.

Auditor Externo: Deloitte Touche Tohmatsu Aud Ind (desde 01.04.2021)

** Desde 04.01.2021, os fundos de investimento passaram a administração fiduciária à Banrisul S.A Corretora de Valores Mobiliários e Câmbio, CNPJ 93.026.847/0001-26.

Fundos de Investimento não contam com a garantia do administrador do fundo, do gestor da carteira, de qualquer mecanismo de seguro ou, ainda, do Fundo Garantidor de Créditos – FGC. Leia a lâmina de informações essenciais e o regulamento antes de investir. Rentabilidade obtida no passado não representa garantia de rentabilidade futura. A rentabilidade divulgada não é líquida de impostos. A rentabilidade divulgada já é líquida da taxa de administração e outros encargos pertinentes ao fundo. Este documento tem caráter de divulgação, não se caracterizando como uma oferta de investimento e/ou desinvestimento. O investimento em fundos de investimento apresenta riscos para o investidor, ainda que o administrador mantenha sistema de gerenciamento de riscos. Não há garantia de completa eliminação da possibilidade de perdas para o fundo de investimento e para o investidor. A Lâmina de Informações Essenciais está disponível em www.banrisulcorretora.com.br > Nossos Produtos > Fundos de Investimento.

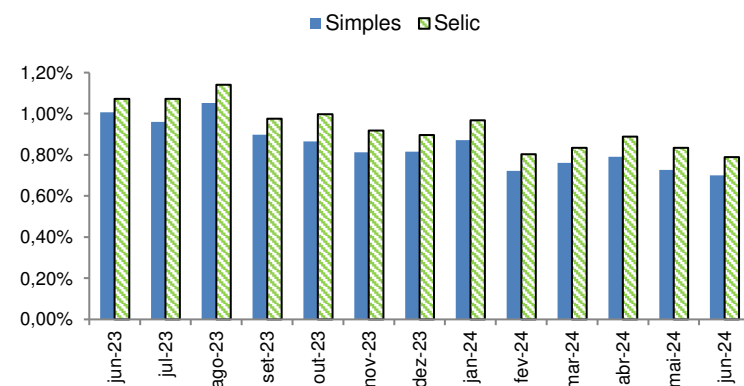
Tipo Anbima: Renda Fixa Simples – Fundos que devem observar a regulamentação da CVM e adotam o sufixo “Simples” em sua denominação, devendo possuir: a. 95% (noventa e cinco por cento), no mínimo, de seu patrimônio líquido representado, isolada ou cumulativamente, por: i. Títulos da dívida pública federal; ii. Títulos de renda fixa de emissão ou coobrigação de instituições financeiras que possuam classificação de risco atribuída pelo gestor, no mínimo, equivalente àqueles atribuídos aos títulos da dívida pública federal; iii. Operações compromissadas lastreadas em títulos da dívida pública federal ou em títulos de responsabilidade, emissão ou coobrigação de instituições autorizadas a funcionar pelo Banco Central do Brasil, desde que, na hipótese de lastro em títulos de responsabilidade de pessoas de direito privado, a instituição financeira contraparte do fundo na operação possua classificação de risco atribuída pelo gestor, no mínimo, equivalente àquele atribuída aos títulos da dívida pública federal; b. Operações com derivativos exclusivamente para fins de proteção da carteira (hedge); c. Estratégia de investimento que proteja o fundo de riscos de perdas e volatilidade.

Composição da Carteira Banrisul Absoluto FI RF em 28/06/2024

Fundo Simples Rentabilidade Mensal (%)

	2021		2022		2023		2024	
	Fundo	Selic*	Fundo	Selic*	Fundo	Selic*	Fundo	Selic*
Jan	0,12	0,14	0,70	0,73	1,02	1,12	0,87	0,96
Fev	(0,01)	0,13	0,78	0,74	0,86	0,91	0,72	0,80
Mar	0,04	0,19	0,82	0,92	1,05	1,17	0,76	0,83
Abr	0,03	0,20	0,61	0,83	0,78	0,91	0,78	0,88
Mai	0,20	0,26	0,96	1,03	1,05	1,12	0,72	0,83
Jun	0,22	0,30	0,95	1,01	1,00	1,07	0,70	0,78
Jul	0,30	0,35	0,93	1,03	0,95	1,07		
Ago	0,32	0,42	1,07	1,16	1,05	1,13		
Set	0,36	0,43	0,99	1,07	0,89	0,97		
Out	0,44	0,48	0,96	1,02	0,86	0,99		
Nov	0,51	0,58	0,91	1,02	0,81	0,91		
Dez	0,65	0,76	1,01	1,12	0,81	0,89		
Acum	3,27	4,39	11,29	12,37	11,78	13,04	4,65	5,22
%Selic.	74,49		91,27		90,34		89,08	

* Este indicador é mera referência econômica, e não parâmetro objetivo do Fundo.

Selic é a Taxa Básica de Juros do Brasil estabelecida pelo Copom.

Desempenho Simples x Selic* (%)


Serviço de Atendimento ao Cotista - Gerência de Administração Fiduciária

Rua Siqueira Campos, 736, 5º andar CEP 90010-000 - Porto Alegre - RS

www.banrisulcorretora.com.br | E-mail: fundos_investimento@banrisul.com.br | OUVIDORIA 08006442200 | SAC 08006461515

MATERIAL DE DIVULGAÇÃO

BANRISUL SOBERANO FI RF Simples LP - CNPJ: 11.311.874/0001-86

junho/2024

Características Gerais

Objetivo e Política de Investimento: Proporcionar aos seus cotistas valorização através de investimentos que admitem estratégias que impliquem exposição à variação da taxa de juros (pós-fixada), aplicando recursos exclusivamente em títulos públicos federais com estas características. Mantém carteira com prazo médio superior a 365 dias (longo prazo).

Público Alvo: Investidores em geral sem restrição de categorias e/ou segmentos.

Início das Atividades: 30/11/2009

Taxa de administração: 0,50% a.a.

Horário de movimentação*: Das 9h às 16h.

* A partir de 01/07.

Onde aplicar: Agências Banrisul e Canais Digitais

Investimento Mínimo: R\$ 1 mil

Movimentação Mínima: R\$ 100,00

Saldo Mínimo: R\$ 100,00

Regime de Cotas: Cota de Fechamento

Conversão de Cotas na Aplicação/Resgate: D+0

Liquidação Financeira: D+0

Tratamento Tributário: Fundo de Longo Prazo

Classificação CVM: Renda Fixa Simples

Informações de Risco

VAR*: 0,0123% do patrimônio líquido, com 95% de confiança, para 21 dias úteis, em condições normais de mercado.

*Sintetiza a maior perda esperada dentro de um período de tempo e intervalo de confiança.

Principal Fator de Risco: Selic

Classificação de Risco:



Patrimônio Líquido (R\$ mil)

Em 28/06/2024: 381.671

Média dos últimos 12 meses: 368.387

Prestadores de Serviços

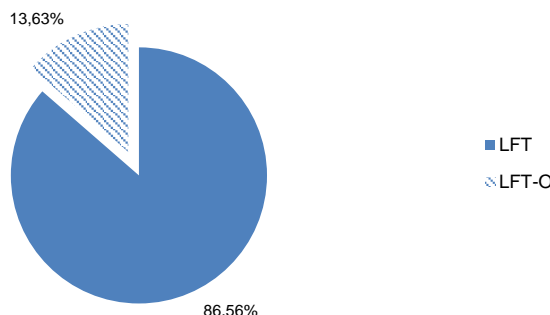
Administrador/ Gestor:** Banrisul S.A Corretora de Valores Mobiliários e Câmbio

Custodiante/ Escriturador/ Distribuidor: Banco do Estado do Rio Grande do Sul S.A.

Auditor Externo: Deloitte Touche Tohmatsu Aud Ind (desde 01.04.2021)

** Desde 04.01.2021, os fundos de investimento passaram a administração fiduciária à Banrisul S.A Corretora de Valores Mobiliários e Câmbio, CNPJ 93.026.847/0001-26.

Composição da Carteira por Segmento em 28/06/2024



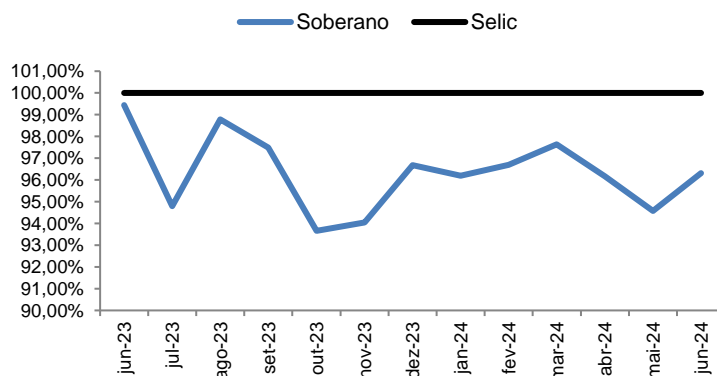
Fundo Soberano Rentabilidade Mensal (%)

	2021		2022		2023		2024	
	Fundo	Selic	Fundo	Selic	Fundo	Selic	Fundo	Selic
Jan	0,14	0,14	0,75	0,73	1,09	1,12	0,92	0,96
Fev	0,05	0,13	0,84	0,74	0,91	0,91	0,77	0,80
Mar	0,13	0,19	0,88	0,92	1,10	1,17	0,81	0,83
Abr	0,10	0,20	0,66	0,83	0,84	0,91	0,85	0,88
Mai	0,24	0,26	1,03	1,03	1,13	1,12	0,78	0,83
Jun	0,28	0,30	1,01	1,01	1,06	1,07	0,75	0,78
Jul	0,35	0,35	0,99	1,03	1,01	1,07		
Ago	0,39	0,42	1,13	1,16	1,12	1,13		
Set	0,42	0,43	1,05	1,07	0,95	0,97		
Out	0,50	0,48	1,01	1,02	0,93	0,99		
Nov	0,56	0,58	0,97	1,02	0,86	0,91		
Dez	0,72	0,76	1,06	1,12	0,86	0,89		
Acum	4,00	4,39	12,08	12,37	12,58	13,04	5,02	5,22
%Selic	91,12		97,66		96,47		96,17	

* Este indicador é mera referência econômica, e não parâmetro objetivo do Fundo.

Selic é a Taxa Básica de Juros do Brasil estabelecida pelo Copom.

Desempenho Soberano x Selic (%)



Fundos de Investimento não contam com a garantia do administrador do fundo, do gestor da carteira, de qualquer mecanismo de seguro ou, ainda, do Fundo Garantidor de Créditos – FGC. Leia a lâmina de informações essenciais e o regulamento antes de investir. Rentabilidade obtida no passado não representa garantia de rentabilidade futura. A rentabilidade divulgada não é líquida de impostos. A rentabilidade divulgada já é líquida da taxa de administração e outros encargos pertinentes ao fundo. Este documento tem caráter de divulgação, não se caracterizando como uma oferta de investimento e/ou desinvestimento. O investimento em fundos de investimento apresenta riscos para o investidor, ainda que o administrador mantenha sistema de gerenciamento de riscos. Não há garantia de completa eliminação da possibilidade de perdas para o fundo de investimento e para o investidor. A Lâmina de Informações Essenciais está disponível em www.banrisulcorretora.com.br > Nossos Produtos > Fundos de Investimento.

Tipo Anbima: Renda Fixa Simples – Fundos que devem observar a regulamentação da CVM e adotam o sufixo “Simples” em sua denominação, devendo possuir: a. 95% (noventa e cinco por cento), no mínimo, de seu patrimônio líquido representado, isolada ou cumulativamente, por: i. Títulos da dívida pública federal; ii. Títulos de renda fixa de emissão ou coobrigação de instituições financeiras que possuam classificação de risco atribuída pelo gestor, no mínimo, equivalente àqueles atribuídos aos títulos da dívida pública federal; iii. Operações compromissadas lastreadas em títulos da dívida pública federal ou em títulos de responsabilidade, emissão ou coobrigação de instituições autorizadas a funcionar pelo Banco Central do Brasil, desde que, na hipótese de lastro em títulos de responsabilidade de pessoas de direito privado, a instituição financeira contraparte do fundo na operação possua classificação de risco atribuída pelo gestor, no mínimo, equivalente àquele atribuída aos títulos da dívida pública federal; b. Operações com derivativos exclusivamente para fins de proteção da carteira (hedge); c. Estratégia de investimento que proteja o fundo de riscos de perdas e volatilidade.

Serviço de Atendimento ao Cotista - Gerência de Administração Fiduciária

Rua Siqueira Campos, 736, 5º andar CEP 90010-000 - Porto Alegre – RS

www.banrisulcorretora.com.br | E-mail: fundos_investimento@banrisul.com.br | OUVIDORIA 08006442200 | SAC 08006461515

MATERIAL DE DIVULGAÇÃO

BANRISUL VIP FI RF LP - CNPJ: 00.743.026/0001-20

junho/2024

Características Gerais

Objetivo e Política de Investimento*: Proporcionar a seus cotistas a valorização de suas cotas por meio de investimentos exclusivamente em títulos públicos federais e operações compromissadas lastreadas nestes.

*Este fundo alterou significativamente sua política de investimento em 04.01.2021.

Público Alvo: Investidores em geral sem restrição de categorias e/ou segmentos.

Início das Atividades: 03.08.1995

Taxa de administração: 1,60% a.a.

Horário de movimentação: Das 9h às 16h.

Onde aplicar: Agências Banrisul e Canais Digitais

Investimento Mínimo: R\$ 100,00

Movimentação Mínima: R\$ 100,00

Saldo Mínimo: R\$ 100,00

Regime de Cotas: Cota de Fechamento

Conversão de Cotas na Aplicação/Resgate: D+0

Liquidação Financeira: D+0

Tratamento Tributário: Fundo de Longo Prazo

Classificação CVM: Renda Fixa

Informações de Risco

VAR**: 0,0488% do patrimônio líquido, com 95% de confiança, para 21 dias úteis, em condições normais de mercado.

**Sintetiza a maior perda esperada dentro de um período de tempo e intervalo de confiança.

Principal Fator de Risco: Taxa de juros prefixada

Classificação de Risco:



Patrimônio Líquido (R\$ mil)

Em 28/06/2024: 83.979

Média dos últimos 12 meses: 83.030

Prestadores de Serviços

Administrador/ Gestor ***: Banrisul S.A Corretora de Valores Mobiliários e Câmbio

Custodiante/ Escriturador/ Distribuidor: Banco do Estado do Rio Grande do Sul S.A.

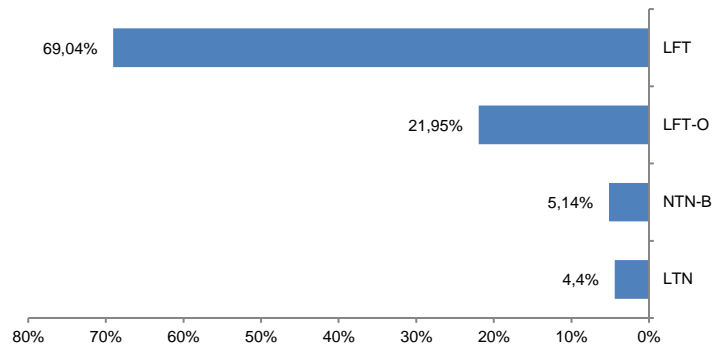
Auditor Externo: Deloitte Touche Tohmatsu Aud Ind (desde 01.04.2021)

*** Desde 04.01.2021, os fundos de investimento passaram a administração fiduciária à Banrisul S.A Corretora de Valores Mobiliários e Câmbio, CNPJ 93.026.847/0001-26.

Fundos de Investimento não contam com a garantia do administrador do fundo, do gestor da carteira, de qualquer mecanismo de seguro ou, ainda, do Fundo Garantidor de Créditos - FGC. Leia a lâmina de informações essenciais e o regulamento antes de investir. Rentabilidade obtida no passado não representa garantia de rentabilidade futura. A rentabilidade divulgada não é líquida de impostos. A rentabilidade divulgada já é líquida da taxa de administração e outros encargos pertinentes ao fundo. Este documento tem caráter de divulgação, não se caracterizando como uma oferta de investimento e/ou desinvestimento. O investimento em fundos de investimento apresenta riscos para o investidor, ainda que o administrador mantenha sistema de gerenciamento de riscos. Não há garantia de completa eliminação da possibilidade de perdas para o fundo de investimento e para o investidor. A Lâmina de Informações Essenciais está disponível em www.banrisulcorretora.com.br > Nossos Produtos > Fundos de Investimento.

Tipo Anbima: Renda Fixa Duração Livre Soberano - Fundos que têm como objetivo buscar retorno por meio de investimentos em ativos e derivativos de renda fixa, sem compromisso de manter limites mínimo ou máximo para a *duration* média ponderada da carteira. O hedge cambial da parcela de ativos no exterior é facultativo. Fundos que devem manter, no mínimo, 80% (oitenta por cento) do seu patrimônio líquido em títulos públicos federais ou ativos com baixo risco de crédito do mercado doméstico ou externo.

Composição da Carteira por Segmento em 28/06/2024



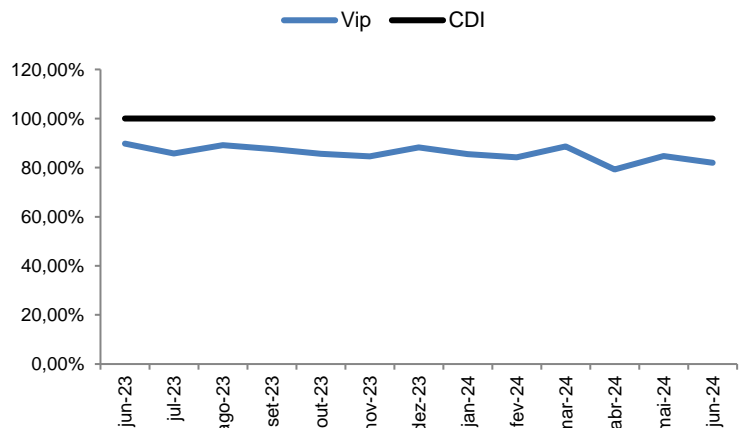
Rentabilidade Mensal (%)

	2021		2022		2023		2024	
	Fundo	CDI	Fundo	CDI	Fundo	CDI	Fundo	CDI
Jan	0,12	0,14	0,67	0,73	0,98	1,12	0,82	0,96
Fev	(0,08)	0,13	0,74	0,74	0,81	0,91	0,67	0,80
Mar	0,02	0,19	0,79	0,92	1,01	1,17	0,73	0,83
Abr	0,00	0,20	0,55	0,83	0,76	0,91	0,70	0,88
Mai	0,16	0,26	0,94	1,03	1,01	1,12	0,70	0,83
Jun	0,19	0,30	0,91	1,01	0,96	1,07	0,64	0,78
Jul	0,26	0,35	0,91	1,03	0,91	1,07		
Ago	0,29	0,42	1,04	1,16	1,01	1,13		
Set	0,32	0,43	0,97	1,07	0,85	0,97		
Out	0,39	0,48	0,92	1,02	0,85	0,99		
Nov	0,47	0,58	0,88	1,02	0,77	0,91		
Dez	0,62	0,76	0,99	1,12	0,79	0,89		
Acum	2,20	3,60	10,86	12,37	11,31	13,04	4,37	5,22
%CDI	61,11		87,79		86,73		83,72	

* Este indicador é mera referência econômica, e não parâmetro objetivo do Fundo.

CDI - Certificado de Depósito Interbancário fornecido pelo Bacen.


Desempenho Vip x CDI (%)



Serviço de Atendimento ao Cotista - Gerência de Administração Fiduciária

Rua Siqueira Campos, 736, 5º andar CEP 90010-000 - Porto Alegre - RS

www.banrisulcorretora.com.br | E-mail: fundos_investimento@banrisul.com.br | OUVIDORIA 08006442200 | SAC 08006461515



Fundos Multimercado



Fundos de
Investimento

 **banrisul**
corretora de valores

MATERIAL DE DIVULGAÇÃO

Banrisul Espelho Absolute Alpha Global Multimercado CNPJ: 41.706.578/0001-45

junho/2024

Características Gerais

Objetivo e Política de Investimento: Busca retornos superiores ao CDI no longo prazo, com consistência e descorrelacionados com a direção do mercado, através de investimentos em cotas do Absolute Alpha Global Master Fundo de Investimento Multimercado, sob a gestão do parceiro ABSOLUTE.

Público Alvo: Investidores em geral, com perfil arrojado.

Início das Atividades: 15/10/2021

Taxa de administração: O Fundo Espelho não cobra taxas adicionais de administração e performance. O Fundo Investido tem taxa de administração de até 2,50% a.a e de performance de 20% do que exceder 100% CDI.

Horário de movimentação: Das 9h às 13h.

Onde aplicar: Agências Banrisul e Canais Digitais

Investimento Mínimo: R\$ 5 mil

Movimentação Mínima: R\$ 5 mil

Saldo Mínimo: R\$ 5 mil

Regime de Cotas: Cota de Fechamento

Conversão de Cotas na Aplicação: D+0

Conversão de Cotas no Resgate: 17 dias corridos

Liquidação Financeira: D+1 dia útil após a conversão da cota

Tratamento Tributário: Longo Prazo

Classificação CVM: Multimercado

Classificação ANBIMA: Multimercado Estratégia Específica

Informações de Risco

VAR*: 0,4411% do patrimônio líquido, com 95% de confiança, para 21 dias úteis, em condições normais de mercado.

*Sintetiza a maior perda esperada dentro de um período de tempo e intervalo de confiança.

Principal Fator de Risco: COTA DE FUNDO ABSOLUTE ALPHA GLOBAL FC FI MULTIMERCADO - 396729

Classificação de Risco:



Patrimônio Líquido (R\$ mil)

Em 28/06/2024: 824

Média dos últimos 12 meses: 2.916

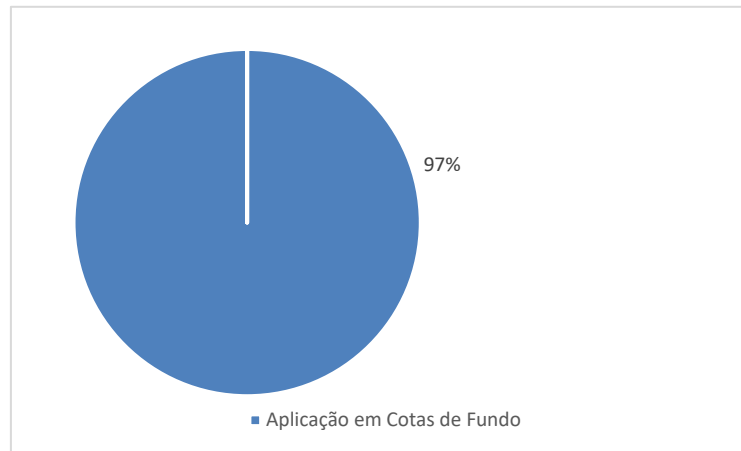
Prestadores de Serviços

Administrador/ Gestor : Banrisul S.A Corretora de Valores Mobiliários e Câmbio

Custodiante/ Escriturador/ Distribuidor: Banco do Estado do Rio Grande do Sul S.A.

Auditor Externo: Deloitte Touche Tohmatsu Aud Ind

Composição da Carteira por Segmento em 28/06/2024

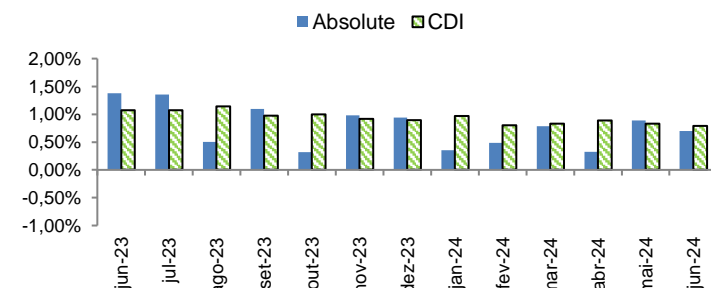


Rentabilidade Mensal (%)

	2021		2022		2023		2024	
	Fundo	CDI*	Fundo	CDI*	Fundo	CDI*	Fundo	CDI*
Jan	-	-	0,85	0,73	0,76	1,12	0,35	0,96
Fev	-	-	0,90	0,74	0,68	0,91	0,48	0,80
Mar	-	-	0,79	0,92	1,49	1,17	0,78	0,83
Abr	-	-	0,35	0,83	0,32	0,91	0,32	0,88
Mai	-	-	0,14	1,03	0,09	1,12	0,88	0,83
Jun	-	-	0,18	1,01	1,37	1,07	0,69	0,78
Jul	-	-	0,90	1,03	1,35	1,07	-	-
Ago	-	-	2,82	1,16	0,50	1,13	-	-
Set	-	-	0,83	1,07	1,09	0,97	-	-
Out	0,24	0,48	0,93	1,02	0,32	0,99	-	-
Nov	0,66	0,58	0,56	1,02	0,98	0,91	-	-
Dez	0,79	0,76	1,16	1,12	0,93	0,89	-	-
Acum	1,69	0,48	10,41	11,68	2,25	2,83	3,57	5,22
%CDI	3,52		0,89		79,51		68,39	

* Este indicador é mera referência econômica, e não parâmetro objetivo do Fundo.

Desempenho ABSOLUTE x CDI (%)



Fundos de Investimento não contam com a garantia do administrador do fundo, do gestor da carteira, de qualquer mecanismo de seguro ou, ainda, do Fundo Garantidor de Créditos – FGC. Leia a lâmina de informações essenciais e o regulamento antes de investir. Rentabilidade obtida no passado não representa garantia de rentabilidade futura. A rentabilidade divulgada não é líquida de impostos. A rentabilidade divulgada já é líquida da taxa de administração e outros encargos pertinentes ao fundo. O fundo pode estar exposto a significativa concentração em ativos de renda variável de poucos emissores, apresentando os riscos daí decorrentes. Este documento tem caráter de divulgação, não se caracterizando como uma oferta de investimento e/ou desinvestimento. O investimento em fundos de investimento apresenta riscos para o investidor, ainda que o administrador mantenha sistema de gerenciamento de riscos. Não há garantia de completa eliminação da possibilidade de perdas para o fundo de investimento e para o investidor. A Lâmina de Informações Essenciais está disponível em www.banrisulcorretora.com.br > Nossos Produtos > Fundos de Investimento.

Tipo ANBIMA: Estratégia Específica - Fundos que adotam estratégia de investimento que implique riscos específicos, tais como commodities, futuro de índice.

Serviço de Atendimento ao Cotista - Gerência de Administração Fiduciária

Banrisul S.A. Corretora de Valores Mobiliários

Rua Siqueira Campos, 736, 5º andar CEP 90010-000 - Porto Alegre – RS

www.banrisulcorretora.com.br | E-mail: fundos_investimento@banrisul.com.br | OUIVORIA 08006442200 | SAC 08006461515

MATERIAL DE DIVULGAÇÃO

Banrisul Espelho Occam Retorno Absoluto Multimercado CNPJ: 41.767.134/0001-10

junho/2024

Características Gerais

Objetivo e Política de Investimento: Proporcionar aos seus cotistas ganhos de capital acima do CDI no longo prazo, podendo utilizar-se de instrumentos como ações, câmbio, juros, mercado internacional, sujeitos a exposição nos mercados de derivativos, através de investimentos em cotas do fundo Occam Absoluto Multimercado, sob a gestão do parceiro OCCAM Gestora de Recursos.

Público Alvo: Investidores em geral, com perfil arrojado.

Início das Atividades: 24/01/2021

Taxa de administração: O Fundo Espelho não cobra taxas adicionais de administração e performance. O Fundo Investido tem taxa de administração de até 2,50% a.a e de performance de 20% do que exceder 100% CDI.

Horário de movimentação: Das 9h às 13h.

Onde aplicar: Agências Banrisul e Canais Digitais

Investimento Mínimo: R\$ 1 mil

Movimentação Mínima: R\$ 1 mil

Saldo Mínimo: R\$ 1 mil

Regime de Cotas: Cota de Fechamento

Conversão de Cotas na Aplicação: D+0

Conversão de Cotas no Resgate: 30 dias corridos

Liquidação Financeira: D+2 dias úteis após a conversão da cota

Tratamento Tributário: Fundo de Longo Prazo

Classificação CVM: Multimercado

Classificação ANBIMA: Multimercado Livre

Informações de Risco

VAR*: 1,5007% do patrimônio líquido, com 95% de confiança, para 21 dias úteis, em condições normais de mercado.

*Sintetiza a maior perda esperada dentro de um período de tempo e intervalo de confiança.

Principal Fator de Risco: COTA DE FUNDO OCCAM RETORNO ABSOLUTO BANRISUL FIC FIM

Classificação de Risco:



Patrimônio Líquido (R\$ mil)

Em 28/06/2024: 1.197

Média dos últimos 12 meses: 3.588

Prestadores de Serviços

Administrador/ Gestor : Banrisul S.A Corretora de Valores Mobiliários e Câmbio

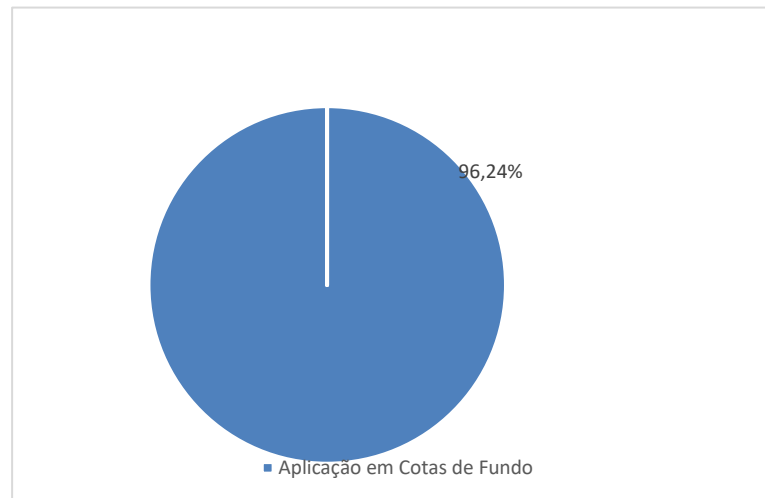
Custodiante/ Escriturador/ Distribuidor: Banco do Estado do Rio Grande do Sul S.A.

Auditor Externo: Deloitte Touche Tohmatsu Aud Ind

Fundos de Investimento não contam com a garantia do administrador do fundo, do gestor da carteira, de qualquer mecanismo de seguro ou, ainda, do Fundo Garantidor de Créditos – FGC. Leia a lâmina de informações essenciais e o regulamento antes de investir. Rentabilidade obtida no passado não representa garantia de rentabilidade futura. A rentabilidade divulgada não é líquida de impostos. A rentabilidade divulgada já é líquida da taxa de administração e outros encargos pertinentes ao fundo. O fundo pode estar exposto a significativa concentração em ativos de renda variável de poucos emissores, apresentando os riscos daí decorrentes. Este documento tem caráter de divulgação, não se caracterizando como uma oferta de investimento e/ou desinvestimento. O investimento em fundos de investimento apresenta riscos para o investidor, ainda que o administrador mantenha sistema de gerenciamento de riscos. Não há garantia de completa eliminação da possibilidade de perdas para o fundo de investimento e para o investidor. A Lâmina de Informações Essenciais está disponível em www.banrisulcorretora.com.br > Nossos Produtos > Fundos de Investimento.

Tipo ANBIMA: Multimercado Livre - Fundos com políticas de investimento que envolvam vários fatores de risco, sem o compromisso de concentração em nenhum fator em especial. O hedge cambial da parcela de ativos no exterior é facultativo ao gestor. Fundos sem compromisso de concentração em alguma estratégia específica.

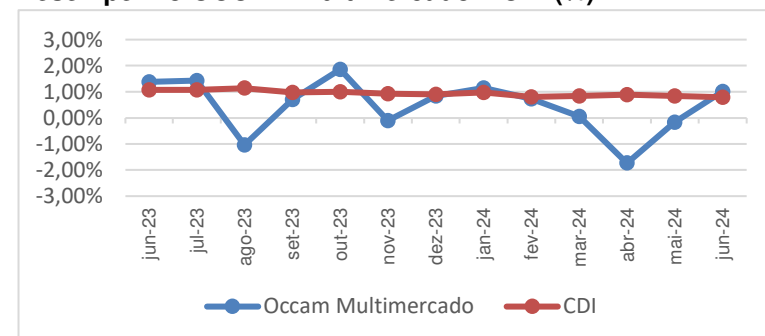
Composição da Carteira por Segmento em 28/06/2024



Rentabilidade Mensal (%)

	2021		2022		2023		2024	
	Fundo	CDI*	Fundo	CDI*	Fundo	CDI*	Fundo	CDI*
Jan	-	-	0,42	0,73	0,09	1,12	1,14	0,96
Fev	-	-	0,30	0,74	0,87	0,91	0,72	0,80
Mar	-	-	1,14	0,92	(1,88)	1,17	0,05	0,83
Abr	-	-	2,06	0,83	(0,11)	0,91	(1,73)	0,88
Mai	-	-	1,04	1,03	(2,72)	1,12	(0,17)	0,83
Jun	-	-	0,95	1,01	1,37	1,07	1,01	0,78
Jul	-	-	0,19	1,03	1,42	1,07	-	-
Ago	-	-	1,07	1,16	(1,03)	1,13	-	-
Set	-	-	1,69	1,07	0,70	0,97	-	-
Out	-	-	1,60	1,02	1,85	0,99	-	-
Nov	-	-	(0,25)	1,02	(0,10)	0,91	-	-
Dez	-	-	0,23	1,12	0,84	0,89	-	-
Acum	-	-	10,44	11,68	1,83	12,95	1,01	5,22
%CDI	-	-		89,38		14,13		19,35

Desempenho OCCAM Multimercado x CDI (%)



Serviço de Atendimento ao Cotista
Banrisul S.A. Corretora de Valores Mobiliários

Rua Siqueira Campos, 736, 5º andar CEP 90010-000 - Porto Alegre – RS

www.banrisulcorretora.com.br | E-mail: fundos_investimento@banrisul.com.br | OUVIDORIA 08006442200 | SAC 08006461515

MATERIAL DE DIVULGAÇÃO

Banrisul Espelho Vinci Multiestratégia Multimercado CNPJ: 41.745.501/0001-84

junho/2024

Características Gerais

Objetivo e Política de Investimento: Busca retorno no longo prazo via investimentos em ativos de renda fixa e admite-se estratégias que impliquem risco de juros, risco de índice de preço e risco de moeda estrangeira, excluindo estratégias que impliquem exposição de renda variável. Através da alocação dos recursos em cotas do Vinci Multiestratégia FI Multimercado, sob a gestão do parceiro Vinci Gestora de Recursos.

Público Alvo: Investidores em geral, com perfil moderado ou arrojado, inclusive RPPS.

Início das Atividades: 07/10/2021

Taxa de administração: O Fundo Espelho não cobra taxas adicionais de administração e performance. O Fundo Investido tem taxa de administração de até 2,00% a.a e de performance de 20% do que exceder 100% CDI.

Horário de movimentação: Das 9h às 13h.

Onde aplicar: Agências Banrisul e Canais Digitais

Investimento Mínimo: R\$ 1 mil

Movimentação Mínima: R\$ 1 mil

Saldo Mínimo: R\$ 1 mil

Regime de Cotas: Cota de Fechamento

Conversão de Cotas no Resgate: D+0

Conversão de Cotas na Aplicação: D+0

Liquidação Financeira: D+2 dias úteis após a conversão da cota

Tratamento Tributário: Longo Prazo

Classificação CVM: Multimercado

Classificação ANBIMA: Multimercados Juros e Moedas

Informações de Risco

Enquadramento RPPS: FI Multimercado - Aberto - Art. 8º, III

VAR*: 0,1000% do patrimônio líquido, com 95% de confiança, para 21 dias úteis, em condições normais de mercado.

*Sintetiza a maior perda esperada dentro de um período de tempo e intervalo de confiança.

Principal Fator de Risco: COTA DE FUNDO MULTIESTRATEGIA FI MULT - 270679

Classificação de Risco:



Patrimônio Líquido (R\$ mil)

Em 28/06/2024: 8.469

Média de 12 mês: 11.330

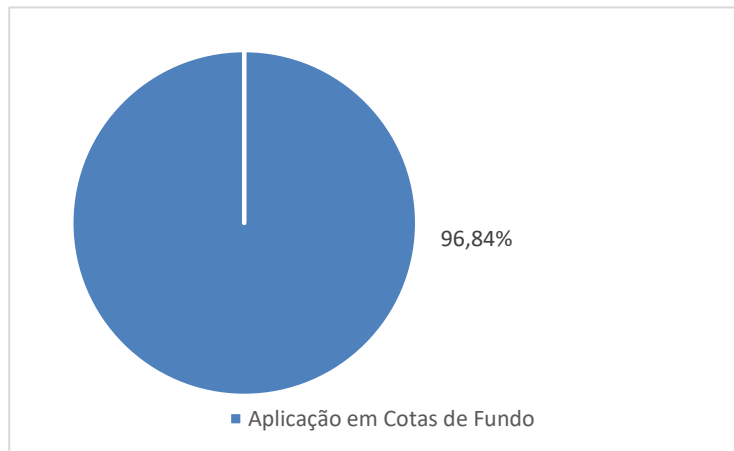
Prestadores de Serviços

Administrador/ Gestor : Banrisul S.A Corretora de Valores Mobiliários e Câmbio

Custodiante/ Escriturador/ Distribuidor: Banco do Estado do Rio Grande do Sul S.A.

Auditor Externo: Deloitte Touche Tohmatsu Aud Ind

Composição da Carteira por Segmento em 28/06/2024

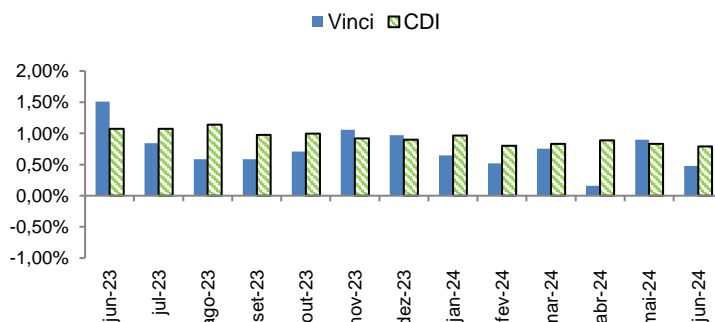


Rentabilidade Mensal (%)

	2021		2022		2023		2024	
	Fundo	CDI*	Fundo	CDI*	Fundo	CDI*	Fundo	CDI*
Jan	-	-	0,88	0,73	0,87	1,12	0,64	0,96
Fev	-	-	0,83	0,74	0,98	0,91	0,52	0,80
Mar	-	-	1,32	0,92	1,41	1,17	0,75	0,83
Abr	-	-	0,58	0,83	0,87	0,91	0,15	0,88
Mai	-	-	1,07	1,03	1,42	1,12	0,89	0,83
Jun	-	-	0,50	1,01	1,51	1,07	0,47	0,78
Jul	-	-	0,89	1,03	0,84	1,07	-	-
Ago	-	-	1,50	1,16	0,58	1,13	-	-
Set	-	-	1,06	1,07	0,58	0,97	-	-
Out	0,01	0,48	0,86	1,02	0,71	0,36	-	-
Nov	0,53	0,58	0,83	1,02	1,05	0,91	-	-
Dez	0,73	0,76	0,80	1,12	0,97	0,89	-	-
Acum	1,27	0,48	2,49	3,16	12,48	13,04	3,50	5,22
%CDI	2,65		0,79		95,71		67,05	

* Este indicador é mera referência econômica, e não parâmetro objetivo do Fundo.

Desempenho VINCI x CDI (%)



Fundos de Investimento não contam com a garantia do administrador do fundo, do gestor da carteira, de qualquer mecanismo de seguro ou, ainda, do Fundo Garantidor de Créditos – FGC. Leia a lâmina de informações essenciais e o regulamento antes de investir. Rentabilidade obtida no passado não representa garantia de rentabilidade futura. A rentabilidade divulgada não é líquida de impostos. A rentabilidade divulgada já é líquida da taxa de administração e outros encargos pertinentes ao fundo. O fundo pode estar exposto a significativa concentração em ativos de renda variável de poucos emissores, apresentando os riscos daí decorrentes. Este documento tem caráter de divulgação, não se caracterizando como uma oferta de investimento e/ou desinvestimento. O investimento em fundos de investimento apresenta riscos para o investidor, ainda que o administrador mantenha sistema de gerenciamento de riscos. Não há garantia de completa eliminação da possibilidade de perdas para o fundo de investimento e para o investidor. A Lâmina de Informações Essenciais está disponível em www.banrisulcorretora.com.br > Nossos Produtos > Fundos de Investimento.

Tipo ANBIMA: Multimercado Juros e Moedas - Fundos que buscam retorno no longo prazo através de investimentos em ativos de renda fixa, admitindo-se estratégias que impliquem risco de juros, risco de índice de preço e risco de moeda estrangeira. Excluem-se estratégias que impliquem exposição de renda variável (ações etc.).

Serviço de Atendimento ao Cotista - Gerência de Administração Fiduciária

Banrisul S.A. Corretora de Valores Mobiliários

Rua Siqueira Campos, 736, 5º andar CEP 90010-000 - Porto Alegre – RS

www.banrisulcorretora.com.br | E-mail: fundos_investimento@banrisul.com.br | OUVIDORIA 08006442200 | SAC 08006461515

MATERIAL DE DIVULGAÇÃO

BANRISUL MULTIMERCADO LIVRE Fundo de Investimento - CNPJ: 33.863.652/0001-09

junho/2024

Características Gerais

Objetivo e Política de Investimento: Proporcionar a valorização de suas cotas, através de carteira diversificada de ativos financeiros e derivativos, buscando retorno superior à variação do CDI.

Público Alvo: Investidores em geral, inclusive regimes próprios de previdência social (RPPS).

Início das Atividades: 02/12/2019

Taxa de administração: Mín. 1,00% a.a. e Máx. 1,50% a.a.

Horário de movimentação: Das 9h às 16h.

Onde aplicar: Agências Banrisul, Banrisul Digital ou www.banrisul.com.br

Investimento Mínimo: R\$ 1 mil

Movimentação Mínima: R\$ 100,00

Saldo Mínimo: R\$ 100,00

Regime de Cotas: Cota de Fechamento

Conversão de Cotas na Aplicação/Resgate: D+1

Liquidação Financeira: D+3

Tratamento Tributário: Fundo de Longo Prazo

Classificação CVM: Fundo Multimercado

Informações de Risco

VAR*: 0,6123% do patrimônio líquido, com 95% de confiança, para 21 dias úteis, em condições normais de mercado.

*Sintetiza a maior perda esperada dentro de um período de tempo e intervalo de confiança.

Principal Fator de Risco: (BOVA11) Ishares Ibovespa

Classificação de Risco:



* O grau de risco foi alterado em 05/09/2023.

Patrimônio Líquido (R\$ mil)

Em 28/06/2024: 15.551

Média dos últimos 12 meses: 14.164

Prestadores de Serviços

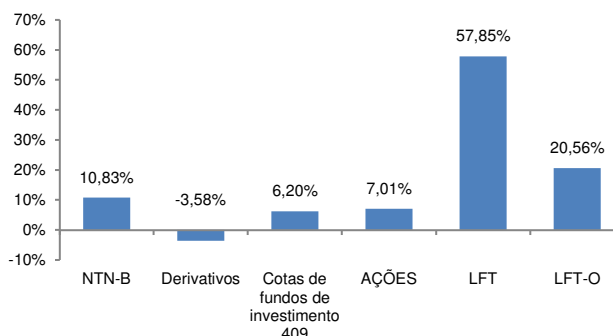
Administrador/ Gestor **: Banrisul S.A Corretora de Valores Mobiliários e Câmbio

Custodiante/ Escriturador/ Distribuidor: Banco do Estado do Rio Grande do Sul S.A.

Auditor Externo: Deloitte Touche Tohmatsu Aud Ind (desde 01.04.2021)

** Desde 04.01.2021, os fundos de investimento passaram a administração fiduciária à Banrisul S.A Corretora de Valores Mobiliários e Câmbio, CNPJ 93.026.847/0001-26.

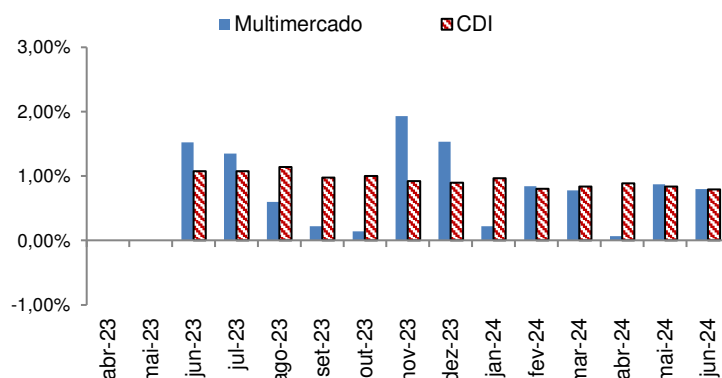
Composição da Carteira por Segmento em 28/06/2024



Rentabilidade Mensal (%)

	2021		2022		2023		2024	
	Fundo	CDI	Fundo	CDI	Fundo	CDI	Fundo	CDI
Jan	0,18	0,14	0,37	0,73	1,36	1,12	0,22	0,96
Fev	0,00	0,13	0,53	0,74	0,01	0,91	0,83	0,80
Mar	0,30	0,19	0,81	0,92	0,89	1,17	0,77	0,83
Abr	0,14	0,20	(0,15)	0,83	0,95	0,91	0,06	0,88
Mai	0,25	0,26	1,39	1,03	1,56	1,12	0,87	0,83
Jun	0,09	0,30	(0,30)	1,01	1,51	1,07	0,79	0,78
Jul	0,08	0,35	1,29	1,03	1,34	1,07		
Ago	0,03	0,42	1,82	1,16	0,59	1,13		
Set	(0,29)	0,43	0,96	1,07	0,21	0,97		
Out	(0,05)	0,48	1,09	1,02	0,13	0,99		
Nov	0,36	0,58	0,53	1,02	1,92	0,91		
Dez	1,07	0,76	0,73	1,12	1,53	0,89		
Acum	2,21	4,39	9,47	12,37	12,76	13,04	3,61	5,22
%CDI	50,34		76,63		97,85		69,16	

Desempenho Multimercado Livre x CDI (%)




Fundos de Investimento não contam com a garantia do administrador do fundo, do gestor da carteira, de qualquer mecanismo de seguro ou, ainda, do Fundo Garantidor de Créditos – FGC. Leia a lâmina de informações essenciais e o regulamento antes de investir. Rentabilidade obtida no passado não representa garantia de rentabilidade futura. A rentabilidade divulgada não é líquida de impostos. A rentabilidade divulgada já é líquida da taxa de administração e outros encargos pertinentes ao fundo. **O fundo pode estar exposto a significativa concentração em ativos de renda variável de poucos emissores, apresentando os riscos daí decorrentes.** Este documento tem caráter de divulgação, não se caracterizando como uma oferta de investimento e/ou desinvestimento. O investimento em fundos de investimento apresenta riscos para o investidor, ainda que o administrador mantenha sistema de gerenciamento de riscos. Não há garantia de completa eliminação da possibilidade de perdas para o fundo de investimento e para o investidor. A Lâmina de Informações Essenciais está disponível em www.banrisul.com.br > Investimentos > Fundos de Investimento.

Tipo ANBIMA: Multimercado Livre - Fundos com políticas de investimento que envolvam vários fatores de risco, sem o compromisso de concentração em nenhum fator em especial. O hedge cambial da parcela de ativos no exterior é facultativo ao gestor. Fundos sem compromisso de concentração em alguma estratégia específica.

Serviço de Atendimento ao Cotista - Gerência de Administração Fiduciária

Rua Siqueira Campos, 736, 5º andar CEP 90010-000 - Porto Alegre - RS

www.banrisulcorretora.com.br | E-mail: fundos_investimento@banrisul.com.br | Telefone: (51) 3215.2300 Fax: (51) 3215.1707 | OUVIDORIA 08006442200 | SAC 08006461515



Fundos de Ações



MATERIAL DE DIVULGAÇÃO

BANRISUL AÇÕES Fundo de Investimento em Ações - CNPJ: 88.198.056/0001-43

junho/2024

Características Gerais

Objetivo e Política de Investimento: Proporcionar aos cotistas a rentabilidade de suas cotas por meio da aplicação dos recursos prioritariamente em carteira diversificada de ações de empresas com relativamente baixa capitalização de mercado, denominadas Small Caps.

Público Alvo: Investidores em geral, inclusive Regimes Próprios de Previdência Social (RPPS), sem restrição de categorias de investidores e/ou segmentos.

Início das Atividades: 27.10.1971

Taxa de administração: 5,0% a.a

Horário de movimentação: Das 9h às 16h.

Onde aplicar: Agências Banrisul, Banrisul Digital ou www.banrisul.com.br

Investimento Mínimo: R\$ 100,00

Movimentação Mínima: R\$ 100,00

Saldo Mínimo: R\$ 100,00

Regime de Cotas: Cota de Fechamento

Conversão de Cotas na Aplicação/Resgate: D+1

Liquidação Financeira: D+3

Tratamento Tributário: I.R. de 15% no resgate, IOF não há

Classificação CVM: Fundo de Ações

Informações de Risco

VAR*: 7,3252% do patrimônio líquido, com 95% de confiança, para 21 dias úteis, em condições normais de mercado.

*Sintetiza a maior perda esperada dentro de um período de tempo e intervalo de confiança.

Principal Fator de Risco: (EALT4) ELECTRO ACO ALTONA S.A.

Classificação de Risco:



Patrimônio Líquido (R\$ mil)

Em 28/06/2024: 85.399

Média dos últimos 12 meses: 100.589

Prestadores de Serviços

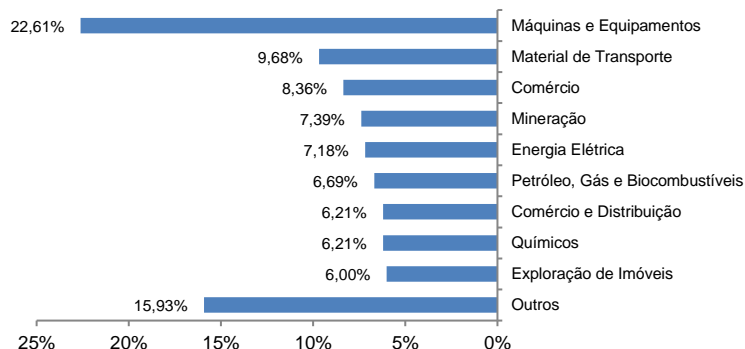
Administrador/ Gestor **: Banrisul S.A Corretora de Valores Mobiliários e Câmbio

Custodiante/ Escriturador/ Distribuidor: Banco do Estado do Rio Grande do Sul S.A.

Auditor Externo: Deloitte Touche Tohmatsu Aud Ind (desde 01.04.2021)

** Desde 04.01.2021, os fundos de investimento passaram a administração fiduciária à Banrisul S.A Corretora de Valores Mobiliários e Câmbio, CNPJ 93.026.847/0001-26.

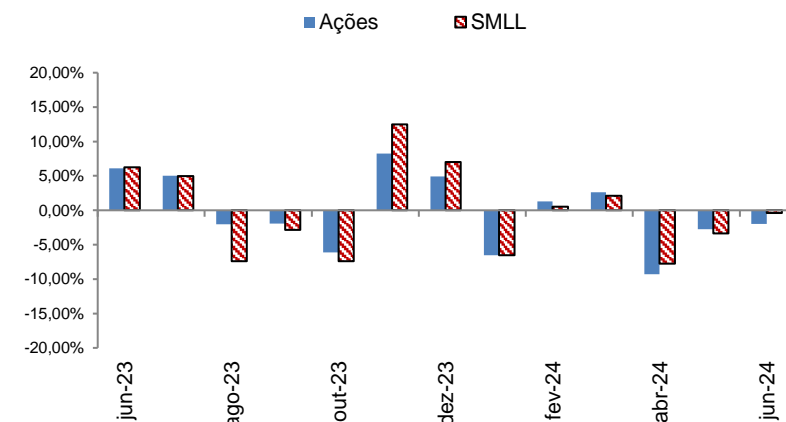
Composição da Carteira por Segmento em 28/06/2024



Rentabilidade Mensal (%)

	2021		2022		2023		2024	
	Fundo	SMLL	Fundo	SMLL	Fundo	SMLL	Fundo	SMLL
Jan	(5,05)	(3,43)	4,52	3,42	5,32	2,92	(6,53)	(6,54)
Fev	(1,46)	(1,83)	(5,02)	(5,18)	(7,12)	(10,52)	1,31	0,50
Mar	5,89	4,56	6,04	8,81	(4,09)	(1,72)	2,64	2,12
Abr	4,55	4,36	(6,11)	(8,36)	3,61	1,87	(9,30)	(7,75)
Mai	5,85	6,33	0,03	(1,82)	13,20	13,55	(2,72)	(3,36)
Jun	(2,51)	1,77	(13,39)	(16,32)	6,07	6,27	(1,96)	(0,39)
Jul	(4,12)	(6,23)	4,98	5,15	5,00	4,96		
Ago	(3,88)	(3,81)	9,31	10,89	(2,02)	(7,41)		
Set	(5,84)	(6,45)	(1,19)	(1,83)	(1,90)	(2,85)		
Out	(9,34)	(12,49)	7,08	7,30	(6,13)	(7,39)		
Nov	(0,56)	(2,31)	(9,13)	(11,22)	8,23	12,48		
Dez	2,72	3,81	(4,87)	(3,01)	4,90	7,00		
Acum	(14,12)	(16,19)	(10,13)	(15,05)	25,53	17,07	(15,92)	(14,83)
%SMLL	-	-	-	-	149,56	-	-	-

Desempenho Ações x SMLL (%)



Fundos de Investimento não contam com a garantia do administrador do fundo, do gestor da carteira, de qualquer mecanismo de seguro ou, ainda, do Fundo Garantidor de Créditos – FGC. Leia a lâmina de informações essenciais e o regulamento antes de investir. Rentabilidade obtida no passado não representa garantia de rentabilidade futura. A rentabilidade divulgada não é líquida de impostos. A rentabilidade divulgada já é líquida da taxa de administração e outros encargos pertinentes ao fundo. **O fundo pode estar exposto a significativa concentração em ativos de renda variável de poucos emissores, apresentando os riscos daí decorrentes.** Este documento tem caráter de divulgação, não se caracterizando como uma oferta de investimento e/ou desinvestimento. O investimento em fundos de investimento apresenta riscos para o investidor, ainda que o administrador mantenha sistema de gerenciamento de riscos. Não há garantia de completa eliminação da possibilidade de perdas para o fundo de investimento e para o investidor. A Lâmina de Informações Essenciais está disponível em www.banrisul.com.br > Investimentos > Fundos de Investimento.

Tipo ANBIMA: Ações Small Caps - Fundos que devem possuir, no mínimo, 67% (sessenta e sete por cento) da carteira em ações à vista, bônus ou recibos de subscrição, certificados de depósito de ações, cotas de fundos de ações, cotas dos fundos de índice de ações e Brazilian Depositary Receipts, classificados como nível I, II e III. O hedge¹ cambial da parcela de ativos no exterior é facultativo ao gestor. Fundos que têm como objetivo investir, no mínimo, 85% (oitenta e cinco por cento) em ações de empresas que não estejam incluídas entre as 25 (vinte e cinco) maiores participações do IBrX - Índice Brasil, ou seja, ações de empresas com relativamente baixa capitalização de mercado. Os 15% (quinze por cento) remanescentes podem ser investidos em ações de maior liquidez ou capitalização de mercado, desde que não estejam incluídas entre as dez maiores participações do IBrX - Índice Brasil.

Serviço de Atendimento ao Cotista - Gerência de Administração Fiduciária

Rua Siqueira Campos, 736, 5º andar CEP 90010-000 - Porto Alegre - RS

www.banrisulcorretora.com.br | E-mail: fundos_investimento@banrisul.com.br | OUIVORIA 08006442200 | SAC 08006461515

MATERIAL DE DIVULGAÇÃO

BANRISUL DIVIDENDOS Fundo de Investimento em Ações - CNPJ: 10.199.934/0001-58

junho/2024

Características Gerais

Objetivo e Política de Investimento: Proporcionar rentabilidade de médio e longo prazo aos cotistas, aplicando seus recursos, preferencialmente, em ações de empresas que possuam histórico de elevada distribuição de dividendos, juros sobre capital próprio e outros direitos. Tem como parâmetro de rentabilidade o IDIV – Índice Dividendos.

Público Alvo: Investidores em geral, inclusive Regimes Próprios de Previdência Social (RPPS), sem restrição de categorias de investidores e/ou segmentos.

Início das Atividades: 29.08.2008

Taxa de administração: 1,5 % a.a

Horário de movimentação: Das 9h às 16h.

Onde aplicar: Agências Banrisul, Banrisul Digital ou www.banrisul.com.br

Investimento Mínimo: R\$ 100,00

Movimentação Mínima: R\$ 100,00

Saldo Mínimo: R\$ 100,00

Regime de Cotas: Cota de Fechamento

Conversão de Cotas na Aplicação/Resgate: D+1

Liquidação Financeira: D+3

Tratamento Tributário: IR de 15% no resgate, IOF não há.

Classificação CVM: Fundo de Ações

Informações de Risco

VAR*: 5,4357% do patrimônio líquido, com 95% de confiança, para 21 dias úteis, em condições normais de mercado.

*Sintetiza a maior perda esperada dentro de um período de tempo e intervalo de confiança.

Principal Fator de Risco: (PETR4) PETROBRAS S.A.

Classificação de Risco:



Patrimônio Líquido (R\$ mil)

Em 28/06/2024: 18.683

Média dos últimos 12 meses: 20.291

Prestadores de Serviços

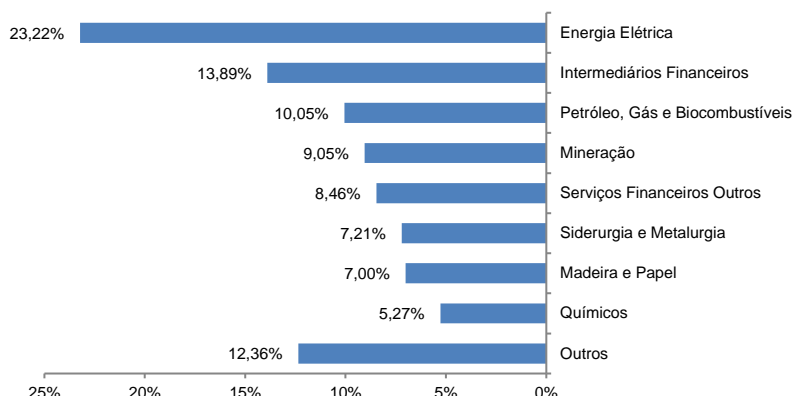
Administrador/ Gestor **: Banrisul S.A Corretora de Valores Mobiliários e Câmbio

Custodiante/ Escriturador/ Distribuidor: Banco do Estado do Rio Grande do Sul S.A.

Auditor Externo: Deloitte Touche Tohmatsu Aud Ind (desde 01.04.2021)

** Desde 04.01.2021, os fundos de investimento passaram a administração fiduciária à Banrisul S.A Corretora de Valores Mobiliários e Câmbio, CNPJ 93.026.847/0001-26.

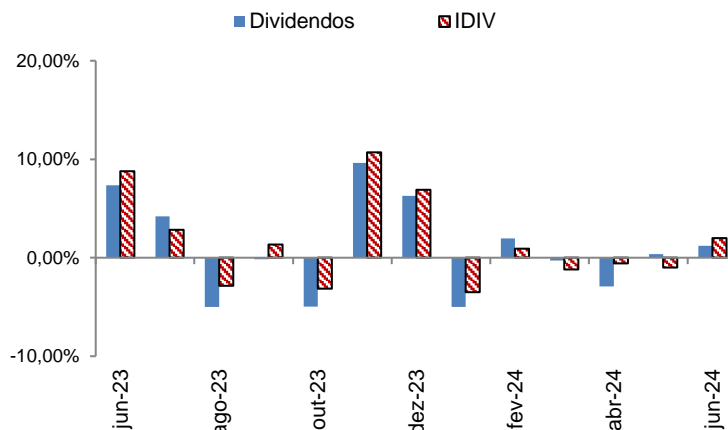
Composição da Carteira por Segmento em 28/06/2024



Rentabilidade Mensal (%)

	2021		2022		2023		2024	
	Fundo	IDIV	Fundo	IDIV	Fundo	IDIV	Fundo	IDIV
Jan	(5,36)	(5,08)	6,86	7,48	5,27	5,89	(4,99)	(3,49)
Fev	(4,92)	(5,20)	(0,70)	(2,32)	(7,46)	(7,56)	1,95	0,90
Mar	9,04	7,56	7,92	10,00	(2,33)	(2,01)	(0,28)	(1,19)
Abr	3,41	2,02	(5,60)	(5,19)	2,71	3,89	(2,91)	(0,56)
Mai	4,57	5,64	4,18	4,27	3,83	0,82	0,35	(0,99)
Jun	(2,34)	(0,98)	(9,39)	(8,38)	7,35	8,79	1,22	1,98
Jul	(2,34)	(2,88)	2,16	1,98	4,20	2,83		
Ago	(1,62)	(0,49)	4,62	4,26	(4,98)	(2,83)		
Set	(4,27)	(4,48)	(2,28)	(1,79)	(0,15)	1,33		
Out	(4,37)	(4,23)	4,41	4,02	(4,95)	(3,15)		
Nov	1,44	0,90	(3,99)	0,79	9,63	10,69		
Dez	1,98	1,60	(2,55)	(1,62)	6,27	6,90		
Acum	(5,72)	(6,41)	4,11	12,64	19,26	26,84	(4,75)	(3,40)
%IDIV	-	-	32,52	-	71,76	-	-	-

Desempenho Dividendos x IDIV (%)



Fundos de Investimento não contam com a garantia do administrador do fundo, do gestor da carteira, de qualquer mecanismo de seguro ou, ainda, do Fundo Garantidor de Créditos – FGC. Leia a lâmina de informações essenciais e o regulamento antes de investir. Rentabilidade obtida no passado não representa garantia de rentabilidade futura. A rentabilidade divulgada não é líquida de impostos. A rentabilidade divulgada já é líquida da taxa de administração e outros encargos pertinentes ao fundo. **O fundo pode estar exposto a significativa concentração em ativos de renda variável de poucos emissores, apresentando os riscos daí decorrentes.** Este documento tem caráter de divulgação, não se caracterizando como uma oferta de investimento e/ou desinvestimento. O investimento em fundos de investimento apresenta riscos para o investidor, ainda que o administrador mantenha sistema de gerenciamento de riscos. Não há garantia de completa eliminação da possibilidade de perdas para o fundo de investimento e para o investidor. A Lâmina de Informações Essenciais está disponível em www.banrisul.com.br > Investimentos > Fundos de Investimento.

Tipo ANBIMA: Ações Dividendos - Fundos que devem possuir, no mínimo, 67% (sessenta e sete por cento) da carteira em ações à vista, bônus ou recibos de subscrição, certificados de depósito de ações, cotas de fundos de ações, cotas dos fundos de índice de ações e Brazilian Depositary Receipts, classificados como nível I, II e III. O hedge¹ cambial da parcela de ativos no exterior é facultativo ao gestor. Fundos que têm como objetivo investir em ações de empresas com histórico de dividend yield (renda gerada por dividendos) consistente ou que, na visão do gestor, apresentem essas perspectivas.

Serviço de Atendimento ao Cotista - Gerência de Administração Fiduciária

Rua Siqueira Campos, 736, 5º andar CEP 90010-000 - Porto Alegre – RS

www.banrisulcorretora.com.br | E-mail: fundos_investimento@banrisul.com.br | OUVIDORIA 08006442200 | SAC 08006461515

MATERIAL DE DIVULGAÇÃO

Banrisul Espelho AZ Quest Top Long Biased Ações CNPJ: 41.731.556/0001-35

junho/2024

Características Gerais

Objetivo e Política de Investimento: Busca proporcionar aos seus cotistas retorno consistente acima do IBrX-100 no longo prazo, com uma carteira com posições compradas e vendidas no mercado de renda variável, mantendo sempre uma exposição líquida positiva ao mercado de ações, através de investimentos em cotas do AZ Quest Top Long Biased FIC DE FIA, sob gestão do parceiro AZ QUEST INVESTIMENTOS.

Público Alvo: Investidores em geral, com perfil arrojado.

Início das Atividades: 18/10/2021

Taxa de administração: O Fundo Espelho não cobra taxas adicionais de administração e performance. O Fundo Investido tem taxa de administração de até 2,50% a.a e de performance de 20% do que exceder 100% IBrX-100.

Horário de movimentação: Das 9h às 13h.

Onde aplicar: Agências Banrisul e Canais Digitais

Investimento Mínimo: R\$ 5 mil

Movimentação Mínima: R\$ 5 mil

Saldo Mínimo: R\$ 5 mil

Regime de Cotas: Cota de Fechamento

Conversão de Cotas na Aplicação: D+1

Conversão de Cotas no Resgate: 30 dias corridos

Liquidação Financeira: D+2 dias úteis após a conversão da cota

Tratamento Tributário: I.R. de 15% no resgate, IOF não há

Classificação CVM: Ações

Classificação ANBIMA: Ações Livre

Informações de Risco Ações

VAR*: 0% do patrimônio líquido, com 95% de confiança, para 21 dias úteis, em condições normais de mercado.

*Sintetiza a maior perda esperada dentro de um período de tempo e intervalo de confiança.

Principal Fator de Risco: PROPRIO AZ QUEST TOP LONG BIASED FC FI DE ACOES - 288888

Classificação de Risco:



*O grau de risco foi alterado em 05/09/2023.

Patrimônio Líquido (R\$ mil)

Em 28/06/2024: 435

Média 12 mes: 2.533

Prestadores de Serviços

Administrador/ Gestor Banrisul S.A Corretora de Valores Mobiliários e Câmbio

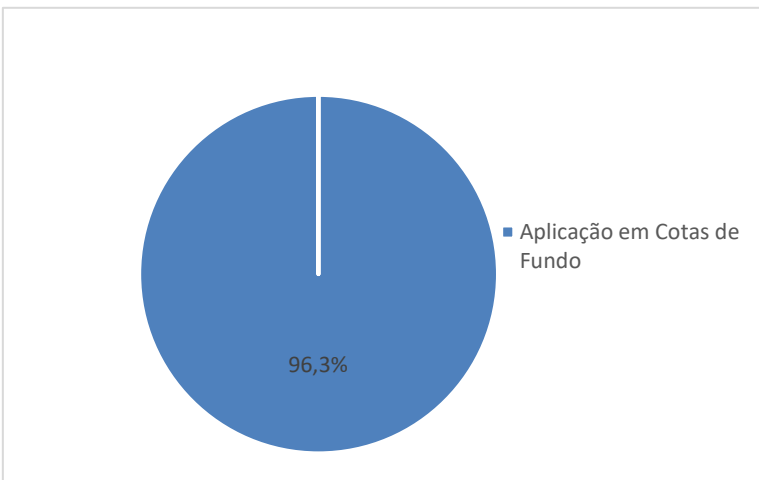
Custodiante/ Escriturador/ Distribuidor: Banco do Estado do Rio Grande do Sul S.A.

Auditor Externo: Deloitte Touche Tohmatsu Aud Ind

Fundos de Investimento não contam com a garantia do administrador do fundo, do gestor da carteira, de qualquer mecanismo de seguro ou, ainda, do Fundo Garantidor de Créditos – FGC. Leia a lâmina de informações essenciais e o regulamento antes de investir. Rentabilidade obtida no passado não representa garantia de rentabilidade futura. A rentabilidade divulgada não é líquida de impostos. A rentabilidade divulgada já é líquida da taxa de administração e outros encargos pertinentes ao fundo. O fundo pode estar exposto a significativa concentração em ativos de renda variável de poucos emissores, apresentando os riscos daí decorrentes. Este documento tem caráter de divulgação, não se caracterizando como uma oferta de investimento e/ou desinvestimento. O investimento em fundos de investimento apresenta riscos para o investidor, ainda que o administrador mantenha sistema de gerenciamento de riscos. Não há garantia de completa eliminação da possibilidade de perdas para o fundo de investimento e para o investidor. A Lâmina de Informações Essenciais está disponível em www.banrisulcorretora.com.br > Nossos Produtos > Fundos de Investimento.

Tipo ANBIMA: Ações Livre - Fundos que devem possuir, no mínimo, 67% (sessenta e sete por cento) da carteira em ações à vista, bônus ou recibos de subscrição, certificados de depósito de ações, cotas de fundos de ações, cotas dos fundos de índice de ações e Brazilian Depositary Receipts, classificados como nível I, II e III. O hedge¹ cambial da parcela de ativos no exterior é facultativo ao gestor. Fundos que não possuem obrigatoriamente o compromisso de concentração em uma estratégia específica. A parcela em caixa pode ser investida em quaisquer ativos, desde que especificados em regulamento.

Composição da Carteira por Segmento em 28/06/2024

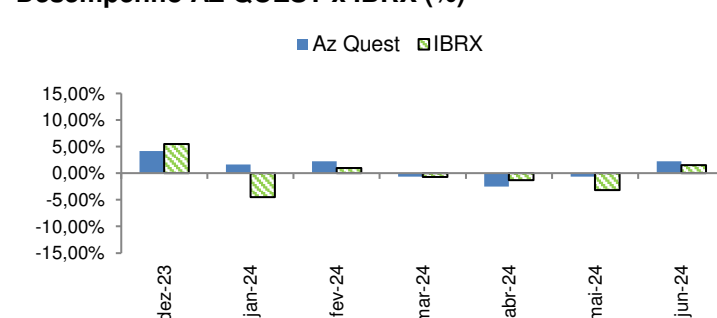


Rentabilidade Mensal (%)

	2021		2022		2023		2024	
	Fundo	IBRX*	Fundo	IBRX*	Fundo	IBRX*	Fundo	IBRX*
Jan	-	-	0,52	6,86	(0,44)	3,51	1,59	(4,50)
Fev	-	-	(3,73)	1,45	4,62	(7,58)	2,24	0,96
Mar	-	-	2,25	5,95	0,45	(3,06)	(0,69)	(0,72)
Abr	-	-	(3,31)	(10,11)	(0,01)	1,93	(2,55)	(1,33)
Mai	-	-	1,87	3,23	(2,84)	3,59	(0,64)	(3,17)
Jun	-	-	(6,22)	(11,56)	10,61	8,86	2,19	1,50
Jul	-	-	(0,91)	4,39	5,07	3,32	-	-
Ago	-	-	2,94	6,14	(4,77)	(5,00)	-	-
Set	-	-	(1,01)	(0,04)	2,81	0,84	-	-
Out	1,83	(6,81)	6,38	5,57	(3,48)	(8,35)	-	-
Nov	(0,24)	(1,69)	(8,51)	(3,10)	8,53	12,37	-	-
Dez	1,83	3,13	(2,19)	(2,62)	4,15	5,48	-	-
Acum	3,42	(5,37)	(11,92)	6,16	26,20	21,27	2,05	(7,19)
%IBRX	-	-	-	-	123,18	-	-	-

* Este indicador é mera referência econômica, e não parâmetro objetivo do Fundo.

Desempenho AZ QUEST x IBRX (%)



Serviço de Atendimento ao Cotista

Banrisul S.A. Corretora de Valores Mobiliários

Rua Siqueira Campos, 736, 5º andar CEP 90010-000 - Porto Alegre – RS

www.banrisulcorretora.com.br | E-mail: fundos_investimento@banrisul.com.br | OUIIDORIA 08006442200 | SAC 08006461515

MATERIAL DE DIVULGAÇÃO

Banrisul Espelho BTG Pactual Absoluto Institucional Ações CNPJ: 41.750.309/0001-86 junho/2024

Características Gerais

Objetivo e Política de Investimento: Proporcionar aos seus cotistas, a médio e longo prazo, ganhos de capital por meio do investimento de seus recursos primordialmente no mercado acionário, através de investimentos em cotas do BTG PACTUAL Absoluto Institucional Ações, sob a gestão do parceiro BTG PACTUAL.

Público Alvo: Investidores em geral, com perfil arrojado, inclusive RPPS.

Início das Atividades: 07/10/2021

Taxa de administração: O Fundo Espelho não cobra taxas adicionais de administração e performance. O Fundo Investido tem taxa de administração de até 3,00% a.a e não há cobrança de taxa de performance.

Horário de movimentação: Das 9h às 13h.

Onde aplicar: Agências Banrisul e Canais Digitais

Investimento Mínimo: R\$ 5 mil

Movimentação Mínima: R\$ 1 mil

Saldo Mínimo: R\$ 1 mil

Regime de Cotas: Cota de Fechamento

Conversão de Cotas na Aplicação: D+1

Conversão de Cotas no Resgate: 30 dias corridos

Liquidação Financeira: D+2 dias úteis após a conversão da cota

Tratamento Tributário: I.R. de 15% no resgate, IOF não há

Classificação CVM: Ações

Classificação ANBIMA: Ações Livre

Informações de Risco

Enquadramento RPPS: FI de Ações - Geral - Art. 8º, II, a

VAR*: 6,8273% do patrimônio líquido, com 95% de confiança, para 21 dias úteis, em condições normais de mercado.

*Sintetiza a maior perda esperada dentro de um período de tempo e intervalo de confiança.

Principal Fator de Risco: COTA DE FUNDO BTG PACTUAL ABSOLUTO INST FIC FI ACOES - 252311

Classificação de Risco:



Patrimônio Líquido (R\$ mil)

Em 28/06/2024: 2.653

Média 12 mes: 2.706

Prestadores de Serviços

Administrador/ Gestor: Banrisul S.A Corretora de Valores Mobiliários e Câmbio

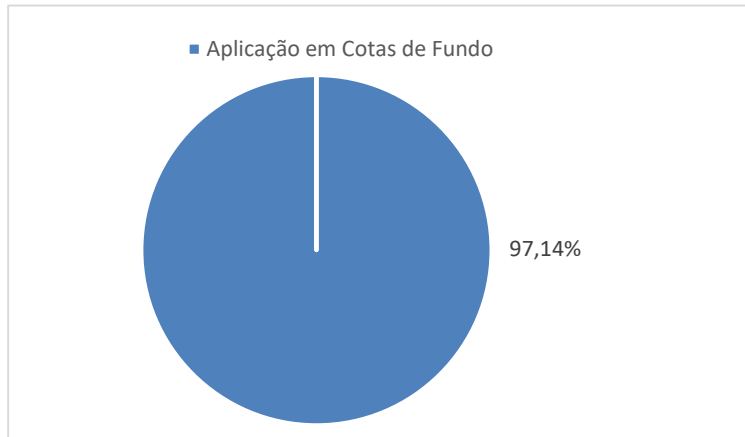
Custodiante/ Escriturador/ Distribuidor: Banco do Estado do Rio Grande do Sul S.A.

Auditor Externo: Deloitte Touche Tohmatsu Aud Ind

Fundos de Investimento não contam com a garantia do administrador do fundo, do gestor da carteira, de qualquer mecanismo de seguro ou, ainda, do Fundo Garantidor de Créditos – FGC. Leia a lâmina de informações essenciais e o regulamento antes de investir. Rentabilidade obtida no passado não representa garantia de rentabilidade futura. A rentabilidade divulgada não é líquida de impostos. A rentabilidade divulgada já é líquida da taxa de administração e outros encargos pertinentes ao fundo. O fundo pode estar exposto a significativa concentração em ativos de renda variável de poucos emissores, apresentando os riscos daí decorrentes. Este documento tem caráter de divulgação, não se caracterizando como uma oferta de investimento e/ou desinvestimento. O investimento em fundos de investimento apresenta riscos para o investidor, ainda que o administrador mantenha sistema de gerenciamento de riscos. Não há garantia de completa eliminação da possibilidade de perdas para o fundo de investimento e para o investidor. A Lâmina de Informações Essenciais está disponível em www.banrisulcorretora.com.br > Nossos Produtos > Fundos de Investimento.

Tipo ANBIMA: Ações Livre - Fundos que devem possuir, no mínimo, 67% (sessenta e sete por cento) da carteira em ações à vista, bônus ou recibos de subscrição, certificados de depósito de ações, cotas de fundos de ações, cotas dos fundos de índice de ações e Brazilian Depositary Receipts, classificados como nível I, II e III. O hedge¹ cambial da parcela de ativos no exterior é facultativo ao gestor. Fundos que não possuem obrigatoriamente o compromisso de concentração em uma estratégia específica. A parcela em caixa pode ser investida em quaisquer ativos, desde que especificados em regulamento.

Composição da Carteira por Segmento em 28/06/2024

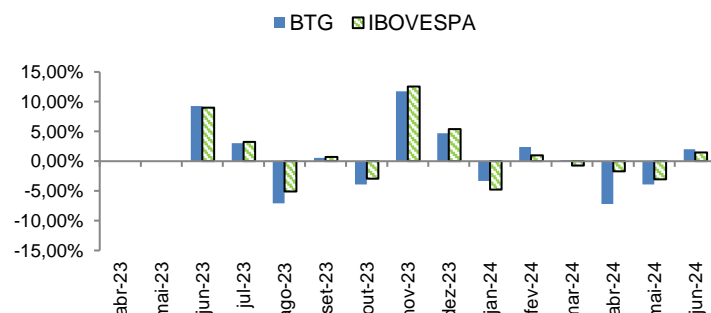


Rentabilidade Mensal (%)

	2021		2022		2023		2024	
	Fundo	IBOV.*	Fundo	IBOV.*	Fundo	IBOV.*	Fundo	IBOV.*
Jan	-	-	4,94	6,98	4,61	3,36	(3,33)	(4,79)
Fev	-	-	(2,07)	0,89	(6,24)	(7,49)	2,35	0,99
Mar	-	-	6,83	6,06	(5,48)	(2,90)	0,17	(0,70)
Abr	-	-	(10,86)	(10,10)	(2,04)	2,50	(7,18)	(1,70)
Mai	-	-	(0,67)	3,22	7,35	3,73	(3,89)	(3,03)
Jun	-	-	(10,61)	(11,50)	9,27	9,00	2,02	1,48
Jul	-	-	8,38	4,69	3,02	3,26	-	-
Ago	-	-	8,88	6,16	(7,07)	(5,08)	-	-
Set	-	-	(3,20)	0,46	0,56	0,71	-	-
Out	(12,03)	(6,73)	7,73	5,45	(3,88)	(6,40)	-	-
Nov	(6,69)	(1,53)	(8,05)	(3,06)	11,76	12,53	-	-
Dez	(0,69)	2,85	(3,05)	(2,44)	4,70	5,38	-	-
Acum	(19,41)	(2,00)	(1,75)	6,81	15,35	22,28	(9,79)	(7,66)
%IBOV	-	-	-	-	68,90	127,81	-	-

* Este indicador é mera referência econômica, e não parâmetro objetivo do Fundo.

Desempenho BTG x IBOVESPA (%)



Serviço de Atendimento ao Cotista
Banrisul S.A. Corretora de Valores Mobiliários

Rua Siqueira Campos, 736, 5º andar CEP 90010-000 - Porto Alegre – RS

www.banrisulcorretora.com.br | E-mail: fundos_investimento@banrisul.com.br | OUIIDORIA 08006442200 | SAC 08006461515

MATERIAL DE DIVULGAÇÃO

BANRISUL ÍNDICE Fundo de Investimento em Ações - CNPJ: 02.131.725/0001-44

junho/2024

Características Gerais

Objetivo e Política de Investimento: Proporcionar aos cotistas a rentabilidade de suas cotas por meio da aplicação dos recursos em carteira diversificada de ações de empresas cujo desempenho médio das cotações seja de maior negociabilidade e representatividade do mercado de ações brasileiro.

Público Alvo: Investidores em geral, inclusive Regimes Próprios de Previdência Social (RPPS), sem restrição de categorias de investidores e/ou segmentos.

Início das Atividades: 01.10.1997

Taxa de administração: 0,85 % a.a desde 26.08.2013

Horário de movimentação: Das 9h às 16h.

Onde aplicar: Agências Banrisul, Banrisul Digital ou www.banrisul.com.br

Investimento Mínimo: R\$ 100,00

Movimentação Mínima: R\$ 100,00

Saldo Mínimo: R\$ 100,00

Regime de Cotas: Cota de Fechamento

Conversão de Cotas na Aplicação/Resgate: D+1

Liquidação Financeira: D+3

Tratamento Tributário: IR de 15% no resgate, IOF não há.

Classificação CVM: Fundo de Ações

Tipo ANBIMA: Ações Índice Ativo

Informações de Risco

VAR*: 5,6629% do patrimônio líquido, com 95% de confiança, para 21 dias úteis, em condições normais de mercado.

*Sintetiza a maior perda esperada dentro de um período de tempo e intervalo de confiança.

Principal Fator de Risco: (VALE3) VALE S.A.

Classificação de Risco:



Patrimônio Líquido (R\$ mil)

Em 28/06/2024: 15.152

Média dos últimos 12 meses: 17.582

Prestadores de Serviços

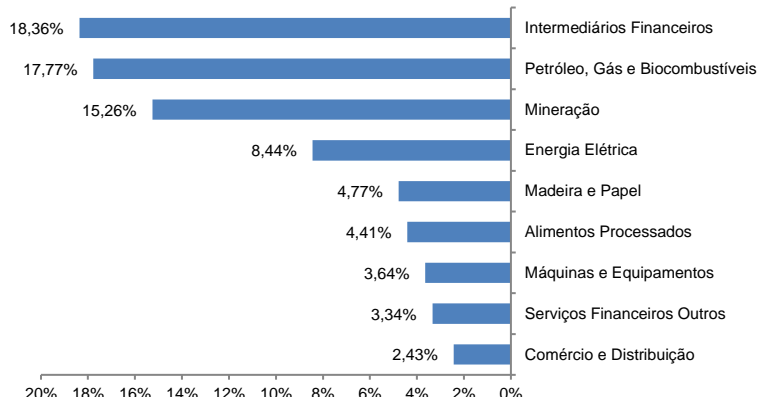
Administrador/ Gestor **: Banrisul S.A Corretora de Valores Mobiliários e Câmbio

Custodiante/ Escriturador/ Distribuidor: Banco do Estado do Rio Grande do Sul S.A.

Auditor Externo: Deloitte Touche Tohmatsu Aud Ind (desde 01.04.2021)

** Desde 04.01.2021, os fundos de investimento passaram a administração fiduciária à Banrisul S.A Corretora de Valores Mobiliários e Câmbio, CNPJ 93.026.847/0001-26.

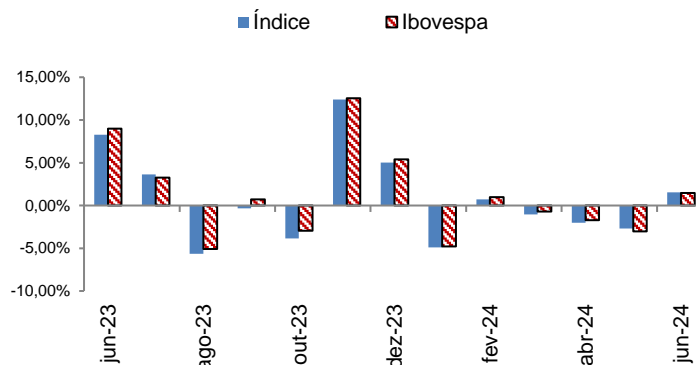
Composição da Carteira por Segmento em 28/06/2024



Rentabilidade Mensal (%)

	2021		2022		2023		2024	
	Fundo	Ibov.	Fundo	Ibov.	Fundo	Ibov.	Fundo	Ibov.
Jan	(3,63)	(3,31)	7,29	6,98	4,10	3,36	(4,89)	(4,79)
Fev	(4,32)	(4,37)	0,36	0,89	(8,17)	(7,49)	0,71	0,99
Mar	5,85	5,99	5,40	6,06	(3,79)	(2,90)	(1,05)	(0,70)
Abr	2,55	1,93	(9,98)	(10,10)	1,80	2,50	(2,03)	(1,70)
Mai	5,68	6,15	3,95	3,22	4,17	3,73	(2,68)	(3,03)
Jun	0,70	0,46	(10,59)	(11,50)	8,26	9,00	1,52	1,48
Jul	(3,90)	(3,94)	4,04	4,69	3,65	3,26		
Ago	(3,02)	(2,47)	4,30	6,16	(5,66)	(5,08)		
Set	(6,20)	(6,56)	0,49	0,46	(0,31)	0,71		
Out	(6,93)	(6,73)	5,66	5,45	(3,86)	(2,93)		
Nov	(1,63)	(1,53)	(3,53)	(3,06)	12,38	12,53		
Dez	1,77	2,85	(1,90)	(2,44)	5,01	5,38		
Acum	(13,25)	(11,92)	3,55	4,68	16,79	22,28	(8,25)	(7,66)
%Ibov.	-	-	75,85	-	75,36	-	-	-

Desempenho Índice x Ibovespa (%)



Fundos de Investimento não contam com a garantia do administrador do fundo, do gestor da carteira, de qualquer mecanismo de seguro ou, ainda, do Fundo Garantidor de Créditos – FGC. Leia a lâmina de informações essenciais e o regulamento antes de investir. Rentabilidade obtida no passado não representa garantia de rentabilidade futura. A rentabilidade divulgada não é líquida de impostos. A rentabilidade divulgada já é líquida da taxa de administração e outros encargos pertinentes ao fundo. **O fundo pode estar exposto a significativa concentração em ativos de renda variável de poucos emissores, apresentando os riscos daí decorrentes.** Este documento tem caráter de divulgação, não se caracterizando como uma oferta de investimento e/ou desinvestimento. O investimento em fundos de investimento apresenta riscos para o investidor, ainda que o administrador mantenha sistema de gerenciamento de riscos. Não há garantia de completa eliminação da possibilidade de perdas para o fundo de investimento e para o investidor. A Lâmina de **Tipo ANBIMA: Ações Índice Ativo** - Fundos que devem possuir, no mínimo, 67% (sessenta e sete por cento) da carteira em ações à vista, bônus ou recibos de subscrição, certificados de depósito de ações, cotas de fundos de ações, cotas dos fundos de índice de ações e Brazilian Depositary Receipts, classificados como nível I, II e III. O hedge¹ cambial da parcela de ativos no exterior é facultativo ao gestor. Fundos que têm como objetivo superar um índice de referência ou que não fazem referência a nenhum índice. A seleção dos ativos para compor a carteira deve ser suportada por um processo de investimento que busca atingir os objetivos e executar a política de investimento definida para o fundo. Os recursos remanescentes em caixa devem estar investidos em cotas de Fundos Renda Fixa – Duração Baixa – Grau de Investimento – Soberano ou em ativos permitidos a estes, desde que preservadas as regras que determinam a composição da carteira do Tipo ANBIMA, exceção feita aos Fundos classificados como Livre (nível 3).

Serviço de Atendimento ao Cotista - Gerência de Administração Fiduciária

Rua Siqueira Campos, 736, 5º andar CEP 90010-000 - Porto Alegre - RS

www.banrisulcorretora.com.br | E-mail: fundos_investimento@banrisul.com.br | OUVIDORIA 08006442200 | SAC 08006461515

MATERIAL DE DIVULGAÇÃO

BANRISUL INFRA Fundo de Investimento em Ações - CNPJ: 02.131.724/0001-08

junho/2024

Características Gerais

Objetivo e Política de Investimento: Proporcionar aos cotistas a rentabilidade de suas cotas por meio da aplicação dos recursos em carteira diversificada de ações pertencentes ao conjunto de setores afins à infraestrutura.

Público Alvo: Investidores em geral, inclusive Regimes Próprios de Previdência Social (RPPS), sem restrição de categorias de investidores e/ou segmentos.

Início das Atividades: 05.10.1997

Taxa de administração: 2,5 % a.a

Horário de movimentação: Das 9h às 16h.

Onde aplicar: Agências Banrisul, Banrisul Digital ou www.banrisul.com.br

Investimento Mínimo: R\$ 100,00

Movimentação Mínima: R\$ 100,00

Saldo Mínimo: R\$ 100,00

Regime de Cotas: Cota de Fechamento

Conversão de Cotas na Aplicação/Resgate: D+1

Liquidação Financeira: D+3

Tratamento Tributário: IR de 15% no resgate, IOF não há.

Classificação CVM: Fundo de Ações

Informações de Risco

VAR*: 6,5751% do patrimônio líquido, com 95% de confiança, para 21 dias úteis, em condições normais de mercado.

*Sintetiza a maior perda esperada dentro de um período de tempo e intervalo de confiança.

Principal Fator de Risco: (VALE3) VALE S.A.

Classificação de Risco:



Patrimônio Líquido (R\$ mil)

Em 28/06/2024: 24.605

Média dos últimos 12 meses: 31.251

Prestadores de Serviços

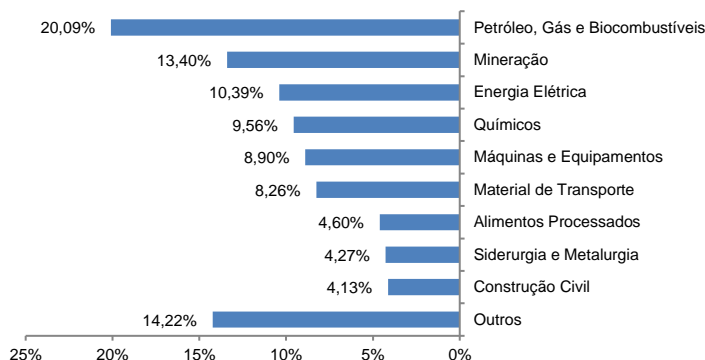
Administrador/ Gestor **: Banrisul S.A Corretora de Valores Mobiliários e Câmbio

Custodiante/ Escriturador/ Distribuidor: Banco do Estado do Rio Grande do Sul S.A.

Auditor Externo: Deloitte Touche Tohmatsu Aud Ind (desde 01.04.2021)

** Desde 04.01.2021, os fundos de investimento passaram a administração fiduciária à Banrisul S.A Corretora de Valores Mobiliários e Câmbio, CNPJ 93.026.847/0001-26.

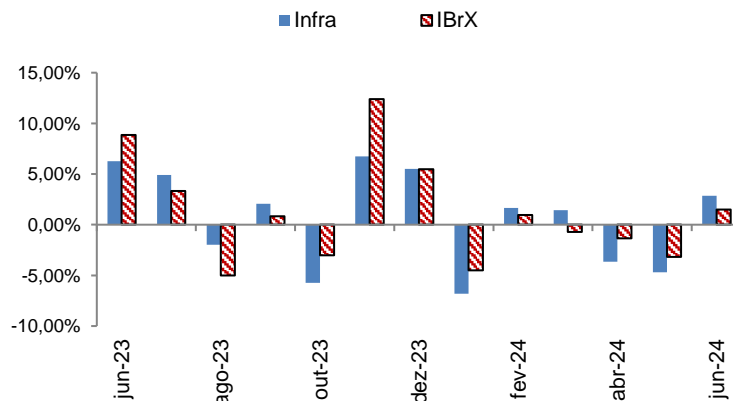
Composição da Carteira por Segmento em 28/06/2024



Rentabilidade Mensal (%)

	2021		2022		2023		2024	
	Fundo	IBrX	Fundo	IBrX	Fundo	IBrX	Fundo	IBrX
Jan	(2,60)	(3,02)	2,71	6,86	3,87	3,51	(6,82)	(4,50)
Fev	(1,61)	(3,45)	(1,19)	1,45	(7,41)	(7,58)	1,64	0,96
Mar	6,49	6,03	5,60	5,95	(2,92)	(3,06)	1,43	(0,72)
Abr	6,40	2,83	(6,24)	(10,11)	1,06	1,93	(3,66)	(1,33)
Mai	2,75	5,92	4,29	3,23	5,97	3,59	(4,68)	(3,17)
Jun	(0,72)	0,63	(9,62)	(11,56)	6,27	8,86	2,83	1,50
Jul	(4,25)	(3,99)	3,11	4,39	4,91	3,32		
Ago	(1,95)	(3,25)	3,02	6,14	(1,99)	(5,00)		
Set	(5,98)	(6,99)	(1,85)	(0,04)	2,05	0,84		
Out	(6,68)	(6,81)	4,30	5,57	(5,72)	(3,02)		
Nov	4,44	(1,69)	(0,49)	(3,10)	6,74	12,37		
Dez	5,64	3,13	(3,54)	(2,62)	5,49	5,48		
Acum	0,64	(11,17)	(1,14)	4,01	18,36	21,27	(9,27)	(7,19)
%IBrX	-	-	-	-	86,32	-	-	-

Desempenho Infra x IBrX (%)



Fundos de Investimento não contam com a garantia do administrador do fundo, do gestor da carteira, de qualquer mecanismo de seguro ou, ainda, do Fundo Garantidor de Créditos – FGC. Leia a lâmina de informações essenciais e o regulamento antes de investir. Rentabilidade obtida no passado não representa garantia de rentabilidade futura. A rentabilidade divulgada não é líquida de impostos. A rentabilidade divulgada já é líquida da taxa de administração e outros encargos pertinentes ao fundo. **O fundo pode estar exposto a significativa concentração em ativos de renda variável de poucos emissores, apresentando os riscos daí decorrentes.** Este documento tem caráter de divulgação, não se caracterizando como uma oferta de investimento e/ou desinvestimento. O investimento em fundos de investimento apresenta riscos para o investidor, ainda que o administrador mantenha sistema de gerenciamento de riscos. Não há garantia de completa eliminação da possibilidade de perdas para o fundo de investimento e para o investidor. A Lâmina de Informações Essenciais está disponível em www.banrisul.com.br > Investimentos > Fundos de Investimento.

Tipo ANBIMA: Ações Setoriais - Fundos que devem possuir, no mínimo, 67% (sessenta e sete por cento) da carteira em ações à vista, bônus ou recibos de subscrição, certificados de depósito de ações, cotas de fundos de ações, cotas dos fundos de índice de ações e Brazilian Depositary Receipts, classificados como nível I, II e III. O hedge¹ cambial da parcela de ativos no exterior é facultativo ao gestor. Fundos que têm como objetivo investir em empresas pertencentes a um mesmo setor ou conjunto de setores afins da economia. Estes Fundos devem explicitar em suas políticas de investimento os critérios utilizados para definição dos setores, subsetores ou segmentos elegíveis para aplicação.

Serviço de Atendimento ao Cotista - Gerência de Administração Fiduciária

Rua Siqueira Campos, 736, 5º andar CEP 90010-000 - Porto Alegre – RS

www.banrisulcorretora.com.br | E-mail: fundos_investimento@banrisul.com.br | OUVIDORIA 08006442200 | SAC 08006461515

MATERIAL DE DIVULGAÇÃO

ANRISUL PERFORMANCE Fundo de Investimento em Ações - CNPJ: 97.261.093/0001-4 **junho/2024**

Características Gerais

Objetivo e Política de Investimento: Proporcionar aos cotistas a rentabilidade de suas cotas por meio da aplicação dos recursos prioritariamente em carteira diversificada de ações de empresas, sem o compromisso de concentração em uma estratégia específica, buscando as melhores oportunidades de alocação dos recursos investidos.

Público Alvo: Investidores em geral, inclusive Regimes Próprios de Previdência Social (RPPS), sem restrição de categorias de investidores e/ou segmentos.

Início das Atividades: 04.07.1994

Taxa de administração: 2,5 % a.a

Horário de movimentação: Das 9h às 16h.

Onde aplicar: Agências Banrisul, Banrisul Digital ou www.banrisul.com.br

Investimento Mínimo: R\$ 100,00

Movimentação Mínima: R\$ 100,00

Saldo Mínimo: R\$ 100,00

Regime de Cotas: Cota de Fechamento

Conversão de Cotas na Aplicação/Resgate: D+1

Liquidação Financeira: D+3

Tratamento Tributário: IR de 15% no resgate, IOF não há.

Classificação CVM: Fundo de Ações

Informações de Risco

VAR*: 5,6409% do patrimônio líquido, com 95% de confiança, para 21 dias úteis, em condições normais de mercado.

*Sintetiza a maior perda esperada dentro de um período de tempo e intervalo de confiança.

Principal Fator de Risco: (PETR4) PETROBRAS S.A.

Classificação de Risco:



Patrimônio Líquido (R\$ mil)

Média dos últimos 12 meses: 7.807

Em 28/06/2024: 6.928

Prestadores de Serviços

Administrador/ Gestor:** Banrisul S.A Corretora de Valores Mobiliários e Câmbio

Custodiante/ Escriturador/ Distribuidor: Banco do Estado do Rio Grande do Sul S.A.

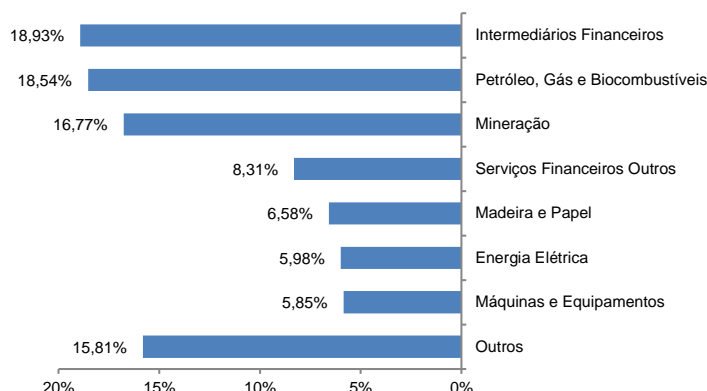
Auditor Externo: Deloitte Touche Tohmatsu Aud Ind (desde 01.04.2021)

** Desde 04.01.2021, os fundos de investimento passaram a administração fiduciária à Banrisul S.A Corretora de Valores Mobiliários e Câmbio, CNPJ 93.026.847/0001-26.

Fundos de Investimento não contam com a garantia do administrador do fundo, do gestor da carteira, de qualquer mecanismo de seguro ou, ainda, do Fundo Garantidor de Créditos – FGC. Fundos de Investimento não contam com a garantia do administrador do fundo, do gestor da carteira, de qualquer mecanismo de seguro ou, ainda, do Fundo Garantidor de Créditos – FGC. Leia a lâmina de informações essenciais e o regulamento antes de investir. Rentabilidade obtida no passado não representa garantia de rentabilidade futura. A rentabilidade divulgada não é líquida de impostos. A rentabilidade divulgada já é líquida da taxa de administração e outros encargos pertinentes ao fundo. **O fundo pode estar exposto a significativa concentração em ativos de renda variável de poucos emissores, apresentando os riscos daí decorrentes.** Este documento tem caráter de divulgação, não se caracterizando como uma oferta de investimento e/ou desinvestimento. O investimento em fundos de investimento apresenta riscos para o investidor, ainda que o administrador mantenha sistema de gerenciamento de riscos. Não há garantia de completa eliminação da possibilidade de perdas para o fundo de investimento e para o investidor. A Lâmina de Informações Essenciais está disponível em www.banrisul.com.br > Investimentos > Fundos de Investimento.

Tipo ANBIMA: Ações Livre - Fundos que devem possuir, no mínimo, 67% (sessenta e sete por cento) da carteira em ações à vista, bônus ou recibos de subscrição, certificados de depósito de ações, cotas de fundos de ações, cotas dos fundos de índice de ações e Brazilian Depositary Receipts, classificados como nível I, II e III. O hedge¹ cambial da parcela de ativos no exterior é facultativo ao gestor. Fundos que não possuem obrigatoriamente o compromisso de concentração em uma estratégia específica. A parcela em caixa pode ser investida em quaisquer ativos, desde que especificados em regulamento.

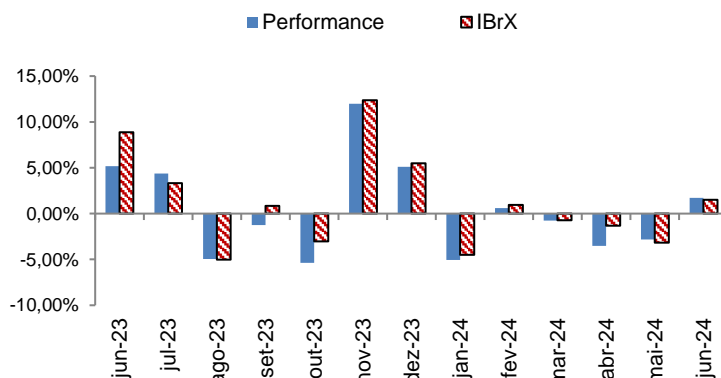
Composição da Carteira por Segmento em 28/06/2024



Rentabilidade Mensal (%)

	2021		2022		2023		2024	
	Fundo	IBrX	Fundo	IBrX	Fundo	IBrX	Fundo	IBrX
Jan	(3,76)	(3,02)	7,61	6,86	5,64	3,51	(5,04)	(4,50)
Fev	(4,58)	(3,45)	(1,45)	1,45	(7,39)	(7,58)	0,60	0,96
Mar	6,55	6,03	3,35	5,95	(5,00)	(3,06)	(0,75)	(0,72)
Abr	3,11	2,83	(8,20)	(10,11)	0,11	1,93	(3,50)	(1,33)
Mai	4,95	5,92	5,66	3,23	5,83	3,59	(2,81)	(3,17)
Jun	1,15	0,63	(11,07)	(11,56)	5,17	8,86	1,70	1,50
Jul	(3,64)	(3,99)	4,25	4,39	4,38	3,32		
Ago	(4,30)	(3,25)	3,35	6,14	(4,95)	(5,00)		
Set	(5,94)	(6,99)	(1,04)	(0,04)	(1,23)	0,84		
Out	(8,04)	(6,81)	4,03	5,57	(5,37)	(3,02)		
Nov	(1,26)	(1,69)	(4,10)	(3,10)	11,96	12,37		
Dez	1,87	3,13	(2,77)	(2,62)	5,09	5,48		
Acum	(14,07)	(11,17)	(2,21)	4,01	12,99	21,27	(9,57)	(7,19)
%IBrX	-	-	-	-	61,07	-	-	-

Desempenho Performance x IBrX (%)



Serviço de Atendimento ao Cotista - Gerência de Administração Fiduciária

Rua Siqueira Campos, 736, 5º andar CEP 90010-000 - Porto Alegre - RS

www.banrisulcorretora.com.br | E-mail: fundos_investimento@banrisul.com.br | OUVIDORIA 08006442200 | SAC 08006461515



Fundos Curto Prazo



Fundos de
Investimento



MATERIAL DE DIVULGAÇÃO

BANRISUL AUTOMÁTICO F I R F C P - CNPJ: 01.353.260/0001-03

junho/2024

Características Gerais

Objetivo e Política de Investimento: Proporcionar aos seus cotistas a valorização dos recursos em carteira por meio de seus recursos exclusivamente em títulos públicos federais e em operações compromissadas, lastreadas nestes títulos, com prazo máximo a decorrer de 375 dias e prazo médio da carteira do FUNDO inferior a 60 (sessenta) dias.

Público Alvo: Poder público, regimes próprios de previdência social (RPPS), das entidades abertas e fechadas de previdência complementar - públicas e privadas, empresas de capitalização, seguradoras, fundos de investimento e demais pessoas jurídicas não financeiras, com disponibilidade de recursos na conta corrente de depósito à vista no BANRISUL, previamente cadastrados. O FUNDO não está disponível para investimentos de pessoas físicas.

Início das Atividades: 14/08/1996

Taxa de administração: 1,60% a.a.

Horário de movimentação*: Das 9h às 17h.

* A partir de 01/07.

Onde aplicar: Agências Banrisul e Canais Digitais

Investimento Mínimo: R\$ 20,00

Movimentação Mínima: R\$ 20,00

Saldo Mínimo: R\$ 20,00

Regime de Cotas: Cota de Abertura

Conversão de Cotas na Aplicação/Resgate: D+0

Liquidação Financeira: D+0

Cadastramento de Aplicação/Resgate automáticos

Tratamento Tributário: Fundo de Curto Prazo

Classificação CVM: Renda Fixa Curto Prazo

Informações de Risco

VAR*: 0,0070% do patrimônio líquido, com 95% de confiança, para 21 dias úteis, em condições normais de mercado.

*Sintetiza a maior perda esperada dentro de um período de tempo e intervalo de confiança.

Principal Fator de Risco: Taxa de juros prefixada

Classificação de Risco:



Patrimônio Líquido (R\$ mil)

Em 28/06/2024: 1.808.895

Média dos últimos 12 meses: 1.616.376

Prestadores de Serviços

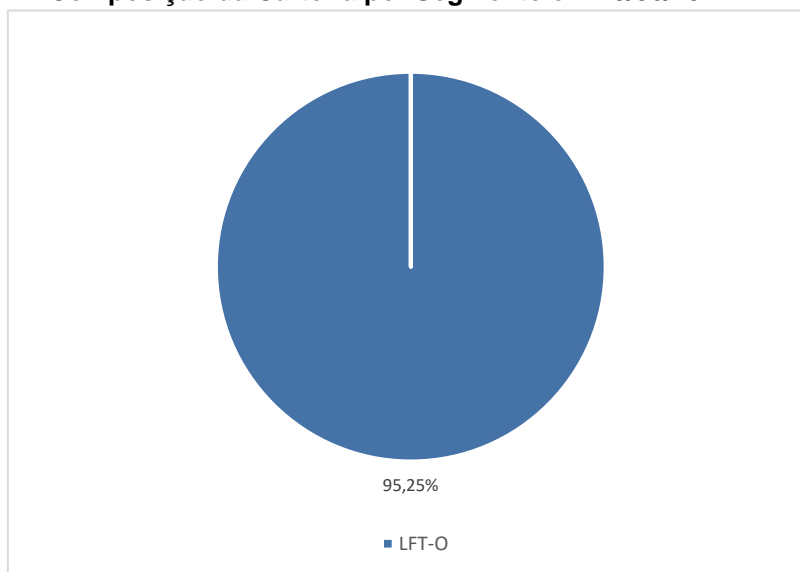
Administrador/ Gestor **: Banrisul S.A Corretora de Valores Mobiliários e Câmbio

Custodiante/ Escriturador/ Distribuidor: Banco do Estado do Rio Grande do Sul S.A.

Auditor Externo: Deloitte Touche Tohmatsu Aud Ind (desde 01.04.2021)

** Desde 04.01.2021, os fundos de investimento passaram a administração fiduciária à Banrisul S.A Corretora de Valores Mobiliários e Câmbio, CNPJ 93.026.847/0001-26.

Composição da Carteira por Segmento em 28/06/2024



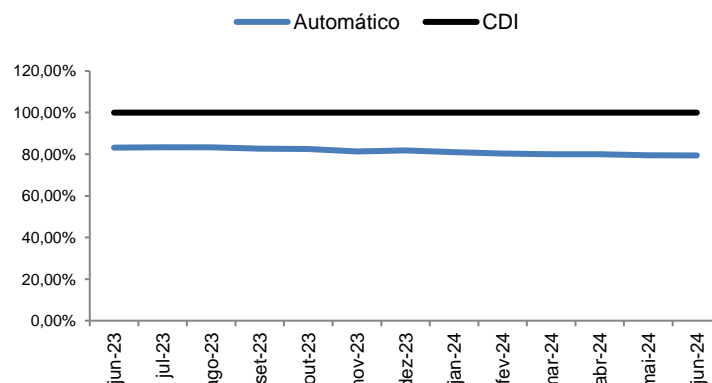
Rentabilidade Mensal (%)

	2021		2022		2023		2024	
	Fundo	CDI	Fundo	CDI	Fundo	CDI	Fundo	CDI
Jan	0,02	0,14	0,55	0,73	0,92	1,12	0,78	0,96
Fev	0,01	0,13	0,59	0,74	0,76	0,91	0,64	0,80
Mar	0,04	0,19	0,73	0,92	0,97	1,17	0,66	0,83
Abr	0,07	0,20	0,67	0,83	0,75	0,91	0,71	0,88
Mai	0,13	0,26	0,83	1,03	0,93	1,12	0,66	0,83
Jun	0,16	0,30	0,83	1,01	0,89	1,07	0,62	0,78
Jul	0,17	0,35	0,84	1,03	0,89	1,07		
Ago	0,24	0,42	0,96	1,16	0,94	1,13		
Set	0,28	0,43	0,88	1,07	0,80	0,97		
Out	0,32	0,48	0,84	1,02	0,82	0,99		
Nov	0,43	0,58	0,84	1,02	0,74	0,91		
Dez	0,56	0,76	0,93	1,12	0,73	0,89		
Acum.	2,51	4,39	9,97	12,37	10,68	13,04	4,16	5,22
%CDI.	57,18		80,60		81,90		79,69	

* Este indicador é mera referência econômica, e não parâmetro objetivo do Fundo.

CDI - Certificado de Depósito Interbancário fornecido pelo Bacen.

Desempenho Automático x CDI (%)



Fundos de Investimento não contam com a garantia do administrador do fundo, do gestor da carteira, de qualquer mecanismo de seguro ou, ainda, do Fundo Garantidor de Créditos - FGC. Leia a lâmina de e informações essenciais e o regulamento antes de investir. Rentabilidade obtida no passado não representa garantia de rentabilidade futura. A rentabilidade divulgada não é líquida de impostos. A rentabilidade divulgada já é líquida da taxa de administração e outros encargos pertinentes ao fundo. Este documento tem caráter de divulgação, não se caracterizando como uma oferta de investimento e/ou desinvestimento. O investimento em fundos de investimento apresenta riscos para o investidor, ainda que o administrador mantenha sistema de gerenciamento de riscos. Não há garantia de completa eliminação da possibilidade de perdas para o fundo de investimento e para o investidor. A Lâmina de Informações Essenciais está disponível em www.banrisulcorretora.com.br > Nossos Produtos > Fundos de

Tipo Anbima: Renda Fixa Duração Baixa Soberano - Fundos que têm como objetivo buscar retornos investindo em ativos e derivativos de renda fixa. Esses Fundos devem possuir duration média ponderada da carteira inferior a 21 (vinte e um) dias úteis e buscam minimizar a oscilação nos retornos promovida por alterações nas taxas de juros futuros. Os Fundos que possuírem ativos no exterior deverão realizar o hedge cambial desta parcela, excluindo estratégias que impliquem exposição em moeda estrangeira ou em renda variável (ações etc.). Estão nesta categoria também os Fundos que buscam retorno investindo em ativos de renda fixa remunerados à taxa flutuante em CDI ou Selic. Fundos que devem manter 100% (cem por cento) em títulos públicos federais.

Serviço de Atendimento ao Cotista - Gerência de Administração Fiduciária

Rua Siqueira Campos, 736, 5º andar CEP 90010-000 - Porto Alegre - RS

www.banrisulcorretora.com.br | E-mail: fundos_investimento@banrisul.com.br | OUIDORIA 08006442200 | SAC 08006461515

MATERIAL DE DIVULGAÇÃO

BANRISUL SUPER FI RF CURTO PRAZO - CNPJ: 02.430.487/0001-78

junho/2024

Características Gerais

Objetivo e Política de Investimento*: Proporcionar a seus cotistas a valorização de suas cotas por meio de investimentos exclusivamente em títulos públicos federais e operações compromissadas lastreadas nestes.

*Este fundo alterou significativamente sua política de investimento em 04.01.2021.

Público Alvo: Investidores em geral sem restrição de categorias e/ou segmentos.

Início das Atividades: 11/05/1998

Taxa de administração: 1,60% a.a.

Horário de movimentação*: Das 9h às 17h.

*A partir do dia 01/07.

Onde aplicar: Agências Banrisul e Canais Digitais

Investimento Mínimo: R\$ 100,00

Movimentação Mínima: R\$ 100,00

Saldo Mínimo: R\$ 100,00

Regime de Cotas: Cota de Abertura

Conversão de Cotas na Aplicação/Resgate: D+0

Liquidação Financeira: D+0

Possibilita o cadastramento de resgate automático.

Tratamento Tributário: Fundo de Curto Prazo

Classificação CVM: Renda Fixa

Informações de Risco

VAR**: 0,0070% do patrimônio líquido, com 95% de confiança, para 21 dias úteis, em condições normais de mercado.

** Sintetiza a maior perda esperada dentro de um período de tempo e intervalo de confiança.

Principal Fator de Risco: Taxa de juros prefixada

Classificação de Risco:



Patrimônio Líquido (R\$ mil)

Em 28/06/2024: 791.637

Média dos últimos 12 meses: 768.522

Prestadores de Serviços

Administrador/ Gestor ***: Banrisul S.A Corretora de Valores Mobiliários e Câmbio

Custodiante/ Escriturador/ Distribuidor: Banco do Estado do Rio Grande do Sul S.A.

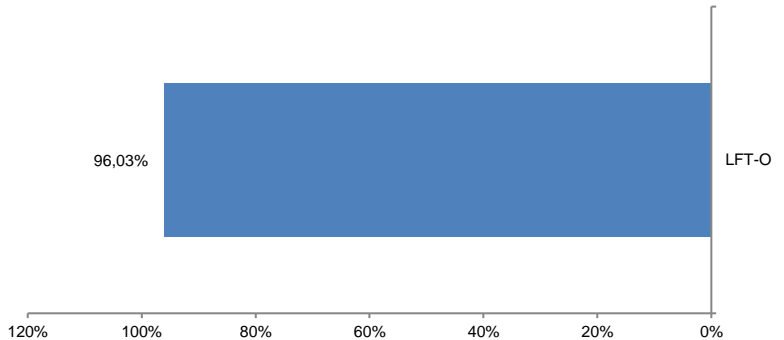
Auditor Externo: Deloitte Touche Tohmatsu Aud Ind (desde 01.04.2021)

***Desde 04.01.2021, os fundos de investimento passaram a administração fiduciária à Banrisul S.A Corretora de Valores Mobiliários e Câmbio, CNPJ 93.026.847/0001-26.

Fundos de Investimento não contam com a garantia do administrador do fundo, do gestor da carteira, de qualquer mecanismo de seguro ou, ainda, do Fundo Garantidor de Créditos – FGC. Leia a lâmina de informações essenciais e o regulamento antes de investir. Rentabilidade obtida no passado não representa garantia de rentabilidade futura. A rentabilidade divulgada não é líquida de impostos. A rentabilidade divulgada já é líquida da taxa de administração e outros encargos pertinentes ao fundo. Este documento tem caráter de divulgação, não se caracterizando como uma oferta de investimento e/ou desinvestimento. O investimento em fundos de investimento apresenta riscos para o investidor, ainda que o administrador mantenha sistema de gerenciamento de riscos. Não há garantia de completa eliminação da possibilidade de perdas para o fundo de investimento e para o investidor. A Lâmina de Informações Essenciais está disponível em www.banrisulcorretora.com.br > Nossos Produtos > Fundos de Investimento.

Tipo Anbima: Renda Fixa Duração Baixa Soberano - Fundos que têm como objetivo buscar retornos investindo em ativos e derivativos de renda fixa. Esses Fundos devem possuir *duration* média ponderada da carteira inferior a 21 (vinte e um) dias úteis e buscam minimizar a oscilação nos retornos promovida por alterações nas taxas de juros futuros. Os Fundos que possuírem ativos no exterior deverão realizar o hedge cambial desta parcela, excluindo estratégias que impliquem exposição em moeda estrangeira ou em renda variável (ações etc.). Estão nesta categoria também os Fundos que buscam retorno investindo em ativos de renda fixa remunerados à taxa flutuante em CDI ou Selic. Fundos que devem manter, no mínimo, 80% (oitenta por cento) do seu patrimônio líquido em títulos públicos federais ou ativos com baixo risco de crédito do mercado doméstico ou externo.

Composição da Carteira por Segmento em 28/06/2024

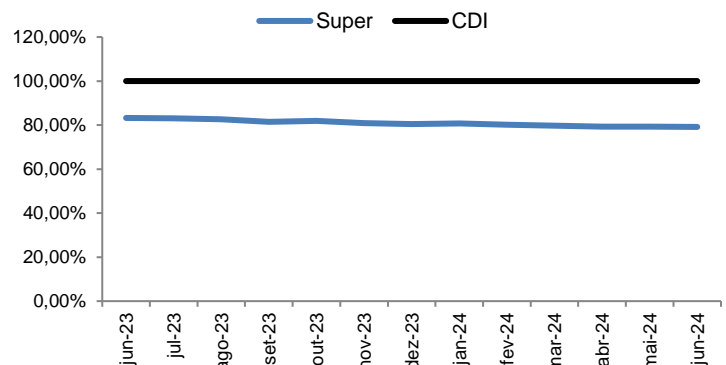


Fundo Super Rentabilidade Mensal (%)

	2021		2022		2023		2024	
	Fundo	CDI	Fundo	CDI	Fundo	CDI	Fundo	CDI
Jan	0,01	0,14	0,58	0,73	0,92	1,12	0,78	0,96
Fev	0,01	0,13	0,60	0,74	0,75	0,91	0,64	0,80
Mar	0,04	0,19	0,75	0,92	0,96	1,17	0,66	0,83
Abr	0,07	0,20	0,69	0,83	0,75	0,91	0,70	0,88
Mai	0,13	0,26	0,84	1,03	0,92	1,12	0,66	0,83
Jun	0,16	0,30	0,83	1,01	0,89	1,07	0,62	0,78
Jul	0,18	0,35	0,84	1,03	0,88	1,07		
Ago	0,24	0,42	0,96	1,16	0,94	1,13		
Set	0,28	0,43	0,87	1,07	0,79	0,97		
Out	0,33	0,48	0,85	1,02	0,81	0,99		
Nov	0,43	0,58	0,84	1,02	0,74	0,91		
Dez	0,57	0,76	0,92	1,12	0,72	0,89		
Acum.	2,54	4,39	10,04	12,37	10,61	13,04	4,14	5,22
%CDI	57,86		81,16		81,37		79,31	

* Este indicador é mera referência econômica, e não parâmetro objetivo do Fundo.
CDI - Certificado de Depósito Interbancário fornecido pelo Bacen.

Desempenho Super x CDI (%)



	Acumulado (%)												PL Médio 12 Meses			Taxa de Adm. (% a.a.)		Movimentações (R\$)			Grau de Risco	Observações			
	jun/23	ago/23	set/23	out/23	nov/23	dez/23	jan/24	fev/24	mar/24	abr/24	mai/24	jun/24	Ano	12 m	24 m	36 m	(R\$ Mil)	Início das Atividades	(% a.a.)	Aplicação Inicial			Apl. Adicional / Resgate Mínimo	Saldo Mínimo	
RENDA FIXA CURTO PRAZO																									
Banrisul Automático FI RF Curto Prazo	0,89	0,94	0,80	0,82	0,74	0,73	0,78	0,64	0,66	0,71	0,66	0,62	4,16	9,42	21,56	29,38	1.616.376	14/08/1996	1,60	20,00	20,00	20,00	3,5,6		
Banrisul Super FI RF Curto Prazo	0,88	0,94	0,79	0,81	0,74	0,72	0,78	0,64	0,66	0,70	0,66	0,62	4,14	9,36	21,44	29,41	768.522	11/05/1998	1,60	100,00	100,00	100,00	1,5		
RENDA FIXA SIMPLES																									
Banrisul Simples RF FIC FI	0,95	1,05	0,89	0,86	0,81	0,81	0,87	0,72	0,76	0,78	0,72	0,70	4,65	10,43	24,05	33,62	37.944	25/01/2016	1,00 a 1,15	100,00	100,00	100,00	1,7		
Banrisul Soberano FI RF Simples LP	1,01	1,12	0,95	0,93	0,86	0,86	0,92	0,77	0,81	0,85	0,78	0,75	5,02	11,21	25,82	36,51	368.387	30/11/2009	0,50	1.000,00	100,00	100,00	1,7		
RENDA FIXA REFERENCIADO																									
Banrisul Master FI RF Referenciado DI LP*	1,04	1,13	0,97	0,97	0,89	0,88	0,94	0,78	0,82	0,84	0,80	0,79	5,10	11,46	26,39	37,30	2.485.156	16/05/1997	0,50	1.000,00	100,00	100,00	1,7		
RENDA FIXA																									
Banrisul Absoluto FI RF LP	1,05	1,15	0,98	0,95	0,89	0,90	0,96	0,80	0,84	0,88	0,81	0,78	5,21	11,62	26,77	38,05	3.763.053	09/02/2015	0,15	500.000,00	100,00	500.000,00	1,7		
Banrisul Premium FI RF LP	1,06	1,15	0,99	0,99	0,93	0,91	0,96	0,81	0,84	0,88	0,83	0,81	5,28	11,83	27,09	38,48	827.758	03/09/2007	0,20	50.000,00	100,00	10.000,00	1,7		
Banrisul Vip FI RF LP	0,91	1,01	0,85	0,85	0,77	0,79	0,82	0,67	0,73	0,70	0,70	0,64	4,37	9,92	23,01	31,89	83.030	03/08/1995	1,60	100,00	100,00	100,00	1,7		
Banrisul Foco IMA B FI RF LP	0,76	(0,43)	(1,06)	(0,73)	2,66	2,77	(0,53)	0,51	0,01	(1,69)	1,28	(0,97)	(1,39)	2,50	15,84	19,24	399.607	01/10/2012	0,35	1.000,00	100,00	100,00	1,7		
Banrisul Foco IRF-M FI RF	1,05	1,12	0,90	0,92	0,98	0,89	0,77	0,74	0,81	0,55	0,75	0,60	4,33	10,63	25,63	34,30	770.809	16/07/2013	0,20	1.000,00	100,00	100,00	1,7		
Banrisul Foco IRF-M FI RF LP	0,83	0,69	0,10	0,29	2,46	1,45	0,60	0,41	0,46	(0,61)	0,61	(0,29)	1,19	7,24	24,49	25,85	209.423	01/10/2012	0,50	1.000,00	100,00	100,00	1,7		
Banrisul Foco IDKa IPCA 2A FI RF	0,92	0,76	0,25	(0,34)	1,75	1,42	0,72	0,50	0,83	(0,28)	1,04	0,22	3,07	8,08	18,44	29,85	735.587	15/09/2014	0,20	1.000,00	100,00	100,00	1,7		
Banrisul Foco IMA G FI RF LP	0,92	0,57	0,12	0,27	1,85	1,61	0,42	0,62	0,51	(0,25)	0,91	0,00	2,25	7,85	23,23	29,47	688.926	25/07/2002	0,20	1.000,00	100,00	100,00	1,7		
Banrisul Flex Crédito Privado FI RF LP	1,04	1,12	0,97	0,97	0,92	0,90	0,95	0,78	0,82	0,86	0,82	0,80	5,16	11,56	26,27	37,23	234.071	03/09/2007	0,50	1.000,00	100,00	100,00	1,7		
MULTIMERCADO																									
Banrisul Multimercado Livre FI LP	1,34	0,59	0,21	0,13	1,92	1,53	0,22	0,83	0,77	0,06	0,87	0,79	3,61	9,71	24,57	29,44	14.164	02/12/2019	1,00 a 1,50	1.000,00	100,00	100,00	1,7		
Banrisul Espelho Vinci Multimercado	0,84	0,58	0,58	0,71	1,05	0,97	0,64	0,52	0,75	0,15	0,89	0,47	3,50	8,51	23,55	-	11.330	07/10/2021	0,00 a 2,00**	1.000,00	1.000,00	1.000,00	1,7		
Banrisul Espelho Absolute Multimercado	1,35	0,50	1,09	0,32	0,98	0,93	0,35	0,48	0,78	0,32	0,88	0,69	3,57	9,07	22,84	-	2.916	15/10/2021	0,00 a 2,50**	5.000,00	5.000,00	5.000,00	1,7		
Banrisul Espelho Occam Multimercado	1,42	(1,03)	0,70	1,85	(0,10)	0,84	1,14	0,72	0,05	(1,73)	(0,17)	1,01	1,01	4,77	6,97	-	3.588	24/01/2022	0,00 a 2,50**	1.000,00	1.000,00	1.000,00	1,7		
AÇÕES																									
Banrisul Índice FI Ações	3,65	(5,66)	(0,31)	(3,86)	12,38	5,01	(4,89)	0,71	(1,05)	(2,03)	(2,68)	1,52	(8,25)	1,46	16,84	(9,64)	17.582	01/10/1997	0,85	100,00	100,00	100,00	1,7		
Banrisul Dividendos FI Ações	4,20	(4,98)	(0,15)	(4,95)	9,63	6,27	(4,99)	1,95	(0,28)	(2,91)	0,35	1,22	(4,75)	4,26	15,89	7,59	20.291	29/08/2008	1,50	100,00	100,00	100,00	1,7		
Banrisul Infra FI Ações	4,91	(1,99)	2,05	(5,72)	6,74	5,49	(6,82)	1,64	1,43	(3,66)	(4,68)	2,83	(9,27)	1,06	12,07	(3,54)	31.251	05/10/1997	2,50	100,00	100,00	100,00	1,7		
Banrisul Performance FI Ações	4,38	(4,95)	(1,23)	(5,37)	11,96	5,09	(5,04)	0,60	(0,75)	(3,50)	(2,81)	1,70	(9,57)	(1,34)	5,66	(19,86)	7.807	04/07/1994	2,50	100,00	100,00	100,00	1,7		
Banrisul FI em Ações	5,00	(2,02)	(1,90)	(6,13)	8,23	4,90	(6,53)	1,31	2,64	(9,30)	(2,72)	(1,96)	(15,92)	(9,58)	10,77	(23,79)	100.589	27/10/1971	5,00	100,00	100,00	100,00	1,7		
Banrisul Espelho AZ Quest Ações	5,07	(4,77)	2,81	(3,48)	8,53	4,15	1,59	2,24	(0,69)	(2,55)	(0,64)	2,19	2,05	14,54	23,78	-	2.533	18/10/2021	0,00 a 2,50**	5.000,00	5.000,00	5.000,00	1,7		
Banrisul Espelho BTG Ações	3,02	(7,07)	0,56	(3,88)	11,76	4,70	(3,33)	2,35	0,17	(7,18)	(3,89)	2,02	(9,79)	(2,31)	14,15	-	2.706	07/10/2021	0,00 a 3,00**	1.000,00	1.000,00	1.000,00	1,7		
INDICADORES ECONÔMICOS																									
CDI	1,07	1,13	0,97	0,99	0,91	0,89	0,96	0,80	0,83	0,88	0,83	0,78	5,22	11,69	26,81	37,79	Leia o Regulamento e a Lâmina de Informações Essenciais. A rentabilidade obtida no passado não representa garantia de rentabilidade futura. A rentabilidade divulgada não é líquida de impostos. A rentabilidade divulgada já é líquida da taxa de administração e outros encargos pertinentes ao fundo. Os Fundos de Investimento não contam com a garantia do Administrador, de qualquer mecanismo de seguro ou, ainda, do Fundo Garantidor de Crédito. Os desempenhos mensais, bem como os acumulados, foram calculados com base no último dia útil do mês anterior e no último dia útil do mês de referência. Para avaliação da performance dos Fundos de Investimento é recomendável uma análise do período de, no mínimo, 12 meses.								
SELIC	1,07	1,13	0,97	0,99	0,91	0,89	0,96	0,80	0,83	0,88	0,83	0,78	5,22	11,69	26,81	37,79									
IDIV	2,83	(2,83)	1,33	(3,15)	10,69	6,90	(3,50)	0,90	(1,19)	(0,56)	(0,98)	1,98	(3,40)	12,08	31,95	26,55									
SMLL	3,12	(7,41)	(2,85)	(7,39)	12,48	7,00	(6,54)	0,50	2,12	(7,75)	(3,37)	(0,39)	(14,83)	(11,95)	5,44	(36,29)									
IBrX	3,32	(5,00)	0,84	(3,02)	12,37	5,48	(4,50)	0,96	(0,72)	(1,33)	(3,17)	1,50	(7,19)	5,58	24,17	(4,44)									
IBOVESPA	3,26	(5,08)	0,71	(2,93)	12,53	5,38	(4,79)	0,99	(0,70)	(1,70)	(3,03)	1,48	(7,66)	4,92	25,73	(2,28)									
IMA-B	0,80	(0,37)	(0,94)	(0,65)	2,62	2,75	(0,44)	0,54	0,07	(1,61)	1,32	(0,96)	(1,09)	3,06	17,00	21,42									
IMA-GERAL	0,96	0,62	0,17	0,30	1,84	1,62	0,46	0,64	0,53	(0,21)	0,94	0,04	2,42	8,23	23,39	29,99									
IMA-GERAL ex-C	0,94	0,60	0,17	0,30	1,85	1,61	0,46	0,65	0,54	(0,20)	0,93	0,03	2,44	8,20	23,96	30,52									
IRF-M	0,88	0,76	0,17	0,37	2,46	1,48	0,66	0,46	0,54	(0,52)	0,65	(0,29)	1,50	7,88	25,94	28,15									
IRF-M 1	1,06	1,14	0,93	0,95	0,99	0,91	0,83	0,76	0,83	0,57	0,77	0,63	4,50	10,94	26,28	35,35									
IDKa IPCA 2A	0,98	0,76	0,28	(0,40)	1,83	1,45	0,80	0,42	0,99	(0,29)	1,06	0,17	3,20	8,37	18,42	30,39									



Público-Alvo

(1) investidores em geral.

(2) fundo exclusivo de previdência municipal RPPS.

(3) setor público e entidades isentas/imunes de impostos e contribuições federais. Não permitido para PF.

Movimentação Automática

(5) permite resgates automáticos.

(6) permite aplicações automáticas.

(7) não permite movimentações automáticas.

* O Fundo Banrisul Global FI RF LP foi incorporado ao Fundo Banrisul Master FI RF Referenciado em 31/03/2023.

** Os Fundos de Gestores Parceiros não cobram taxa de administração. O FUNDO INVESTIDO no qual o FUNDO aplica cobra pela prestação dos serviços de administração e gestão, a taxa de administração, vide REGULAMENTO.

Serviço de Atendimento ao Cotista
 Gerência de Administração Fiduciária
 Rua Siqueira Campos, 736 - 5º andar, Centro Histórico. Porto Alegre-RS - CEP 90010-000
 Ouvidoria: 0800.644.2200 | SAC 0800.646.1515 | E-mail: fundos_investimento@banrisul.com.br | www.banrisul.com.br





Elaboração e Editoração:
Comunicação Corporativa Banrisul